

**HOTĂRÂRE**  
**privind aprobarea contului de execuție al bugetului propriu al județului,**  
**la 30.06.2016**

Consiliul Județean Dâmbovița:

Analizând proiectul de hotărâre privind aprobarea contului de execuție al bugetului propriu al județului, la 30.06.2016, propus de domnul Adrian Țuțuianu – președintele Consiliului Județean Dâmbovița;

Având în vedere:

- raportul nr.16461/25.07.2016 la proiectul de hotărâre privind aprobarea contului de execuție al bugetului propriu al județului, la 30.06.2016;
- prevederile Legii nr. 339/ 2015 privind bugetul de stat pe anul 2016;
- dispozițiile Legii nr. 273/2006 privind finanțele publice locale, modificată și completată;
- Hotărârea Consiliului Județean Dâmbovița nr. 47/21.01.2016 privind aprobarea bugetului propriu al județului, pe anul 2016 și estimări 2017 - 2019;
- Hotărârile Consiliului Județean Dâmbovița nr.110 /23.03.2016, nr.151/21.04.2016, nr.172/19.05.2016 și nr.184/03.06.2016 privind rectificarea bugetului propriu al județului, pe anul 2016;
- Dispozițiile Președintelui Consiliului Județean Dâmbovița nr.98/16.02.2016, nr.126/03.03.2016, nr.283/31.05.2016 și nr.309/23.06.2016 privind rectificarea bugetului propriu al județului, pe anul 2016;
- rapoartele comisiilor de specialitate;
- prevederile art. 12 alin. (2) lit.,a și art. 45 alin. (2) lit. „a” din Regulamentul de organizare și funcționare al Consiliului Județean Dâmbovița;
- prevederile art. 91 alin. (1) lit. „b”, alin. (3) lit. „a”, din Legea administrației publice locale nr. 215/ 2001, republicată, modificată și completată;

În temeiul art. 97 și art. 98 coroborat cu art. 115 alin.1 lit. „c” din Legea administrației publice locale nr. 215/ 2001, republicată, modificată și completată

**HOTĂRĂȘTE:**


**Art. 1.** Se aprobă contul de execuție al **bugetului local** al județului, la 30.06.2016, conform ANEXELOR nr. 1A, 1A.1, 1A.2, 1B, 1B.1 și 1B.2 care fac parte integrantă din prezenta hotărâre.

**Art. 2.** Se aprobă contul de execuție al **bugetului instituțiilor publice finanțate integral sau parțial din venituri proprii**, la 30.06.2016, conform ANEXELOR nr. 2 A, 2A.1, 2A.2, 2 B, 2 B.1 și 2B.2 care fac parte integrantă din prezenta hotărâre.

**Art. 3.** Se aprobă contul de execuție al **bugetului fondurilor externe nerambursabile**, la 30.06.2016, conform ANEXELOR nr. 3A și 3B care fac parte integrantă din prezenta hotărâre.

**Art. 4.** Cu aducerea la îndeplinire a prezentei hotărâri se obligă Direcția economică, buget și Serviciul administrație publică, secretariat și relații cu publicul pentru comunicare.

**PREȘEDINTE**  
conf. univ. dr. Adrian ȚUȚUIANU



**SECRETARUL JUDEȚULUI**  
dr. Ivan Vasile IVANOFF



Nr. 241

Data: 28.07.2016

**CONTUL DE EXECUȚIE AL  
BUGETULUI LOCAL AL CONSILIULUI JUDEȚEAN DĂMBOVIȚA - la data de 30.06.2016**

**TOTAL VENITURI**

Denumirea sursei de venit	Cod	Prevederi bugetare 2016	Prevederi bugetare Semestrul I 2016	LEI	
				Încasări realizate în perioada 01.01.2016 - 30.06.2016	Procent (%)
<b>TOTAL VENITURI</b>		<b>262.116.300</b>	<b>153.074.300</b>	<b>115.921.497</b>	<b>75,73</b>
<b>TOTAL VENITURI PROPRII</b>	<b>49.02</b>	<b>89.865.000</b>	<b>51.666.000</b>	<b>30.150.753</b>	<b>58,36</b>
<b>Cote și sume defalcate din IVG</b>	<b>04.02</b>	<b>52.550.000</b>	<b>26.276.000</b>	<b>25.853.973</b>	<b>98,39</b>
Cote defalcate din impozitul pe venit	04.02.01	35.000.000	17.500.000	17.904.412	102,31
Sume alocate din cotele defalcate din impozitul pe venit pt. echilibrarea bugetelor locale	04.02.04	17.550.000	8.776.000	7.949.561	90,58
<b>Sume defalcate din TVA</b>	<b>11.02</b>	<b>72.067.300</b>	<b>38.041.300</b>	<b>38.041.300</b>	<b>100,00</b>
Sume defalcate din T.V.A. pentru finanțarea cheltuielilor descentralizate	11.02.01	48.499.000	25.150.000	25.150.000	100,00
Sume defalcate din T.V.A. pentru drumuri	11.02.05	8.716.000	4.850.000	4.850.000	100,00
Sume defalcate din T.V.A. pentru echilibrarea bugetelor locale	11.02.06	14.852.300	8.041.300	8.041.300	100,00
<b>Taxa pe utilizarea bunurilor sau pe desfășurarea de activități</b>	<b>16.02</b>	<b>1.257.000</b>	<b>596.000</b>	<b>579.744</b>	<b>97,27</b>
Impozit pe mijloace de transport deținute de pers. fizice	16.02.02.01	55.000	27.000	21.921	81,19
Impozit pe mijloace de transport deținute de pers. juridice	16.02.02.02	711.000	355.000	380.295	107,13
Taxe și tarife pentru eliberarea de licențe și autorizații de funcționare	16.02.03	249.000	92.000	51.382	55,85
Alte taxe pe utilizarea bunurilor, autorizarea utilizării bunurilor sau pe desfășurare de activități	16.02.50	242.000	122.000	126.146	103,40
<b>Venituri din proprietate</b>	<b>30.02</b>	<b>5.506.000</b>	<b>2.882.000</b>	<b>3.040.497</b>	<b>105,50</b>
Venituri din concesiuni și închirieri	30.02.05.30	5.506.000	2.882.000	3.021.427	104,84
Venituri din dividende	30.02.08			19.070	#DIV/0!
<b>Venituri din prestări de servicii și alte activități</b>	<b>33.02</b>	<b>1.000</b>	<b>1.000</b>	<b>210</b>	<b>21,00</b>
Contribuția părinților sau susținătorilor legali pentru întreținerea copiilor în creșe	33.02.10	1.000	1.000	210	21,00
<b>Alte amenzi, penalități și confiscări</b>	<b>35.02.50</b>	<b>19.107.000</b>	<b>14.189.000</b>	<b>223.061</b>	<b>1,57</b>
<b>Diverse venituri</b>	<b>36.02</b>	<b>11.444.000</b>	<b>7.722.000</b>	<b>452.502</b>	<b>5,86</b>
Sume provenite din finanțarea bugetară a anilor precedenți, aferente secțiunii de funcționare	36.02.32.03			42.063	
Sume provenite din finanțarea bugetară a anilor precedenți, aferente secțiunii de dezvoltare	36.02.32.02			1.276	
Alte venituri	36.02.50	11.444.000	7.722.000	409.163	5,30
<b>Transferuri voluntare, altele decât subvențiile</b>	<b>37.02</b>	<b>515.000</b>	<b>515.000</b>	<b>513.249</b>	<b>99,66</b>
Donații și sponsorizări	37.02.01	515.000	515.000	513.249	99,66
Vărsăminte din secțiunea de funcționare pentru finanțarea secțiunii de dezvoltare a bugetului local (cu semnul minus)	37.02.03	-38.203.000	-19.777.000	-10.955.000	55,39
Vărsăminte din secțiunea de funcționare	37.02.04	38.203.000	19.777.000	10.955.000	55,39
<b>Venituri din capital din care:</b>	<b>39.02</b>	<b>0</b>	<b>0</b>	<b>766</b>	
Venituri din valorificarea unor bunuri ale instituțiilor publice	39.02.01			766	
<b>Sume din excedentul bugetului local utilizate pentru cheltuielile secțiunii de dezvoltare</b>	<b>40.02.14</b>			<b>6.980.195</b>	
<b>SUBVENȚII</b>	<b>42.02</b>	<b>94.057.000</b>	<b>57.240.000</b>	<b>38.841.925</b>	<b>67,86</b>
Subvenții de la bugetul de stat către bugetele locale necesare susținerii derulării proiectelor finanțate din fonduri externe nerambursabile (FEN)	42.02.20	1.241.000	1.241.000	464.724	37,45
Subvenții pt. finanțarea drepturilor acordate persoanelor cu handicap	42.02.21	58.156.000	33.000.000	32.266.658	97,78
Subvenții din bugetul de stat pentru finanțarea Camerelor Agricole	42.02.44	828.000	480.000	423.000	88,13
Sume alocate din bugetul de stat aferente corecțiilor financiare	42.02.62	14.000	14.000	13.353	
Subvenții de la B.S. pentru finanțarea cheltuielilor urgente specifice sezonului rece, destinate secțiunii de funcționare	42.02.64				#DIV/0!
Subvenții pentru finanțarea programelor naționale de dezvoltare locală	42.02.65	33.818.000	22.505.000	5.674.190	25,21
<b>SUME PRIMITE DE LA UE ÎN CONTUL PLĂȚILOR EFECTUATE ȘI PREFINANȚĂRI, din care:</b>	<b>45.02</b>	<b>5.612.000</b>	<b>5.612.000</b>	<b>1.394.075</b>	<b>24,84</b>
<b>Fondul European de Dezvoltare Regională</b>	<b>45.02.01</b>	<b>5.522.000</b>	<b>5.522.000</b>	<b>1.048.634</b>	<b>18,99</b>
Sume primite plăți ani anteriori	45.02.01.02	5.522.000	5.522.000	1.048.634	
Prefinanțare	45.02.01.03				
<b>Fondul Social European</b>	<b>45.02.02</b>	<b>0</b>	<b>0</b>	<b>290.470</b>	
Sume primite în contul plăților efectuate în anul curent	45.02.02.01			257.012	
Sume primite în contul plăților efectuate în ani anteriori	45.02.02.02			33.458	
<b>Alte facilități și instrumente postaderare</b>	<b>45.02.16</b>	<b>90.000</b>	<b>90.000</b>	<b>54.971</b>	<b>61,08</b>
Sume primite în contul plăților efectuate în ani anteriori	45.02.16.02	27.000	27.000		
Prefinanțare	45.02.16.03	63.000	63.000	54.971	

**PREȘEDINTE,**  
Conf. univ. dr. Adrian Țupianu

**SECRETARUL JUDEȚULUI,**  
Dr. Ivan Vasile Ivanoff

## SECȚIUNEA DE FUNCȚIONARE

lei

Denumirea sursei de venit	Cod	Prevederi bugetare 2016	Prevederi bugetare Semestrul I 2016	Încasări realizate în perioada 01.01.2016 - 30.06.2016
<b>TOTAL VENITURI</b>		<b>183.228.300</b>	<b>103.925.300</b>	<b>90.437.918</b>
<b>TOTAL VENITURI PROPRII</b>	<b>49.02</b>	<b>89.865.000</b>	<b>51.666.000</b>	<b>30.148.711</b>
<b>Cote și sume defalcate din IVG</b>	<b>04.02</b>	<b>52.550.000</b>	<b>26.276.000</b>	<b>25.853.973</b>
Cote defalcate din impozitul pe venit	04.02.01	35.000.000	17.500.000	17.904.412
Sume alocate din cotele defalcate din impozitul pe venit pt. echilibrarea bugetelor locale	04.02.04	17.550.000	8.776.000	7.949.561
<b>Sume defalcate din TVA</b>	<b>11.02</b>	<b>72.067.300</b>	<b>38.041.300</b>	<b>38.041.300</b>
Sume defalcate din T.V.A. pentru finanțarea cheltuielilor descentralizate	11.02.01	48.499.000	25.150.000	25.150.000
Sume defalcate din T.V.A. pentru drumuri	11.02.05	8.716.000	4.850.000	4.850.000
Sume defalcate din T.V.A. pentru echilibrarea bugetelor locale	11.02.06	14.852.300	8.041.300	8.041.300
<b>Taxa pe utilizarea bunurilor sau pe desfășurarea de activități</b>	<b>16.02</b>	<b>1.257.000</b>	<b>596.000</b>	<b>579.744</b>
Impozit pe mijloace de transport deținute de pers. fizice	16.02.02.01	55.000	27.000	21.921
Impozit pe mijloace de transport deținute de pers. juridice	16.02.02.02	711.000	355.000	380.295
Taxe și tarife pentru eliberarea de licențe și autorizații de funcționare	16.02.03	249.000	92.000	51.382
Alte taxe pe utilizarea bunurilor, autorizarea utilizării bunurilor sau pe desfășurare de activități	16.02.50	242.000	122.000	126.146
<b>Venituri din proprietate</b>	<b>30.02</b>	<b>5.506.000</b>	<b>2.882.000</b>	<b>3.040.497</b>
Venituri din concesiuni și închirieri	30.02.05	5.506.000	2.882.000	3.021.427
<b>Venituri din prestări de servicii și alte activități</b>	<b>33.02</b>	<b>1.000</b>	<b>1.000</b>	<b>210</b>
Contribuția părinților sau susținătorilor legali pentru întreținerea copiilor în creșe	33.02.10	1.000	1.000	210
<b>Alte amenzi, penalități și confiscări</b>	<b>35.02.50</b>	<b>19.107.000</b>	<b>14.189.000</b>	<b>223.061</b>
<b>Diverse venituri</b>	<b>36.02</b>	<b>11.444.000</b>	<b>7.722.000</b>	<b>451.226</b>
Sume provenite din finanțarea bugetară a anilor precedenți, aferente secțiunii de funcționare	36.02.32.03	0	0	42.063
Alte venituri	36.02.50	11.444.000	7.722.000	409.163
<b>Transferuri voluntare, altele decât subvențiile</b>	<b>37.02</b>	<b>-37.688.000</b>	<b>-19.262.000</b>	<b>-10.441.751</b>
Donații și sponsorizări	37.02.01	515.000	515.000	513.249
Vărsăminte din secțiunea de funcționare pentru finanțarea secțiunii de dezvoltare a bugetului local (cu semnul minus)	37.02.03	-38.203.000	-19.777.000	-10.955.000
<b>SUBVENȚII</b>	<b>42.02</b>	<b>58.984.000</b>	<b>33.480.000</b>	<b>32.689.658</b>
Subvenții pt. finanțarea drepturilor acordate persoanelor cu handicap	42.02.21	58.156.000	33.000.000	32.266.658
Subvenții din bugetul de stat pentru finanțarea Camerelor Agricole	42.02.44	828.000	480.000	423.000


PREȘEDINTE,

Conf. univ. dr. Adrian Tuțuianu



SECRETARUL JUDEȚULUI,

Dr. Ivan Vasile Ivanoff




## SECȚIUNEA DE DEZVOLTARE


lei

Denumirea sursei de venit	Cod	Prevederi bugetare 2016	Prevederi bugetare Semestrul I 2016	Încasări realizate în perioada 01.01.2016 - 30.06.2016
<b>TOTAL VENITURI</b>		<b>78.888.000</b>	<b>49.149.000</b>	<b>25.483.579</b>
Diverse venituri	36.02	0	0	1.276
<i>Sume provenite din finanțarea bugetară a anilor precedenți, aferente secțiunii de dezvoltare</i>	36.02.32.02			1.276
Alte venituri	36.02.50			
Transferuri voluntare, altele decăt subvențiile	37.02	38.203.000	19.777.000	10.955.000
Vărsăminte din secțiunea de funcționare	37.02.04	38.203.000	19.777.000	10.955.000
<i>Venituri din capital din care:</i>	39.02	0	0	766
Venituri din valorificarea unor bunuri ale instituțiilor publice	39.02.01	0	0	766
<i>Sume din excedentul bugetului local utilizate pentru cheltuielile secțiunii de dezvoltare</i>	40.02.14	0	0	6.980.195
<b>SUBVENȚII</b>	42.02	35.073.000	23.760.000	6.152.267
Subvenții de la bugetul de stat către bugetele locale necesare susținerii derulării proiectelor finanțate din fonduri externe nerambursabile (FEN)	42.02.20	1.241.000	1.241.000	464.724
Sume alocate din bugetul de stat aferente corecțiilor financiare	42.02.62	14.000	14.000	13.353
Subvenții pentru finanțarea programelor naționale de dezvoltare locală	42.02.65	33.818.000	22.505.000	5.674.190
<b>SUME PRIMITE DE LA UE ÎN CONTUL PLĂȚILOR EFECTUATE ȘI PREFINANȚĂRI, din care:</b>	45.02	5.612.000	5.612.000	1.394.075
<b>Fondul European de Dezvoltare Regională</b>	45.02.01	5.522.000	5.522.000	1.048.634
Sume primite plăți ani anteriori	45.02.01.02	5.522.000	5.522.000	1.048.634
<b>Fondul Social European</b>	45.02.02	0	0	290.470
Sume primite în contul plăților efectuate în anul curent	45.02.02.01	0	0	257.012
Sume primite în contul plăților efectuate în anii anteriori	45.02.02.02	0	0	33.458
<b>Alte facilități și instrumente postaderare</b>	45.02.16	90.000	90.000	54.971
Sume primite în contul plăților efectuate în anii anteriori	45.02.16.02	27.000	27.000	0
Prefinanțare	45.02.16.03	63.000	63.000	54.971

PREȘEDINTE,  
Conf. univ. dr. Adrian Tuțuianu



SECRETARUL JUDEȚULUI,  
Dr. Ivan Vasile Ivanoff





**CONTUL DE EXECUȚIE AL  
BUGETULUI LOCAL AL CONSILIULUI JUDEȚEAN DÂMBOVIȚA  
la data de 30.06.2016**


**TOTAL CHELTUIELI**

LEI


Denumirea capitolului	Cod	Credite bugetare an 2016	Credite bugetare semestrul I 2016	Plăți efectuate în perioada 01.01.2016 - 30.06.2016	Procent (%)
<b>TOTAL CHELTUIELI</b>		<b>275.880.300</b>	<b>166.838.300</b>	<b>111.709.136</b>	<b>66,96</b>
- cheltuieli de personal	10	41.710.000	23.301.000	19.860.220	85,23
- cheltuieli materiale	20	30.432.000	17.784.000	9.378.378	52,73
- dobânzi	30	3.500.000	1.800.000	1.522.820	84,60
- fonduri de rezervă	50	2.000.000	0	0	
- transferuri între unități ale administrației publice	51	17.614.000	10.894.000	9.036.585	82,95
- alte transferuri	55	1.902.000	602.000	0	
- proiecte cu finanțare din FEN	56	294.000	294.000	97.675	33,22
- asistență socială	57	68.969.000	39.468.000	36.993.602	93,73
- alte cheltuieli	59	16.402.000	9.377.000	8.257.611	88,06
- cheltuieli de capital	70	76.250.000	50.862.000	17.585.345	34,57
- rambursări de credite	81	16.807.300	12.456.300	8.976.900	72,07
<b>„Autorități executive”</b>	<b>51.02</b>	<b>18.416.000</b>	<b>10.810.000</b>	<b>9.282.240</b>	<b>85,87</b>
- cheltuieli de personal	10	8.647.000	4.324.000	3.721.896	86,08
- cheltuieli materiale	20	5.470.000	3.487.000	2.973.265	85,27
- alte transferuri	55	2.000	2.000	0	
- alte cheltuieli	59	4.007.000	2.707.000	2.342.730	86,54
- cheltuieli de capital	70	290.000	290.000	244.349	84,26
<b>„Alte servicii publice generale”</b>	<b>54.02</b>	<b>5.179.000</b>	<b>2.636.000</b>	<b>1.588.496</b>	<b>60,26</b>
- cheltuieli de personal	10	500.000	500.000	0	
- cheltuieli materiale	20	422.000	422.000	14.271	
- fonduri de rezervă	50	2.000.000	0	0	
- transferuri între unități ale administrației publice	51	2.179.000	1.636.000	1.502.000	91,81
- cheltuieli de capital	70	78.000	78.000	72.225	
<b>„Tranzacții privind datoria publică și împrumuturi”</b>	<b>55.02</b>	<b>3.510.000</b>	<b>1.810.000</b>	<b>1.527.820</b>	<b>84,41</b>
- cheltuieli materiale	20	10.000	10.000	5.000	50,00
- dobânzi	30	3.500.000	1.800.000	1.522.820	84,60
<b>„Apărare”</b>	<b>60.02</b>	<b>302.000</b>	<b>232.000</b>	<b>149.457</b>	<b>64,42</b>
- cheltuieli materiale	20	202.000	132.000	54.005	40,91
- cheltuieli de capital	70	100.000	100.000	95.452	95,45
<b>„Ordine publică și siguranță națională”</b>	<b>61.02</b>	<b>2.985.000</b>	<b>1.486.000</b>	<b>1.389.377</b>	<b>93,50</b>
- cheltuieli de personal	10	2.351.000	1.167.000	1.131.992	97,00
- cheltuieli materiale	20	456.000	203.000	151.727	74,74
- cheltuieli de capital	70	178.000	116.000	105.658	
<b>„Învățământ”</b>	<b>65.02</b>	<b>18.439.000</b>	<b>12.029.000</b>	<b>8.551.770</b>	<b>71,09</b>
- cheltuieli de personal	10	7.249.000	5.251.000	3.720.240	70,85
- cheltuieli materiale	20	575.000	428.000	174.028	40,66
- asistență socială	57	10.615.000	6.350.000	4.657.502	73,35
<b>„Sănătate”</b>	<b>66.02</b>	<b>2.125.000</b>	<b>1.494.000</b>	<b>889.209</b>	<b>59,52</b>
- transferuri între unități ale administrației publice	51	508.000	508.000	0	0,00
- alte cheltuieli	59	500.000	300.000	295.000	98,33
- cheltuieli de capital	70	252.000	252.000	161.856	64,23
- rambursări de credite	81	865.000	434.000	432.353	99,62

Denumirea capitolului	Cod	Credite bugetare an 2016	Credite bugetare semestrul I 2016	Plăți efectuate în perioada 01.01.2016 - 30.06.2016	Procent (%)
<b>„Cultură, recreere și religie”</b>	<b>67.02</b>	<b>22.138.000</b>	<b>14.012.000</b>	<b>11.159.829</b>	<b>79,64</b>
- cheltuieli de personal	10	1.163.000	809.000	526.163	65,04
- cheltuieli materiale	20	507.000	442.000	123.471	27,93
- transferuri între unități ale administrației publice	51	5.600.000	3.738.000	3.119.070	83,44
- alte transferuri	55	900.000	600.000	0	0,00
- proiecte cu finanțare din FEN	56	294.000	294.000	97.675	33,22
- alte cheltuieli	59	11.805.000	6.280.000	5.530.863	88,07
- cheltuieli de capital	70	956.000	936.000	850.091	90,82
- rambursări de credite	81	913.000	913.000	912.496	
<b>„Asigurări și asistență socială”</b>	<b>68.02</b>	<b>93.280.000</b>	<b>52.258.000</b>	<b>49.557.096</b>	<b>94,83</b>
- cheltuieli de personal	10	21.800.000	11.250.000	10.759.929	95,64
- cheltuieli materiale	20	5.411.000	3.611.000	2.880.604	79,77
- transferuri între unități ale administrației publice	51	7.299.000	3.863.000	3.386.000	87,65
- asistență socială	57	58.354.000	33.118.000	32.336.100	97,64
- alte cheltuieli	59	90.000	90.000	89.018	98,91
- cheltuieli de capital	70	326.000	326.000	105.445	32,35
<b>„Locuințe, servicii și dezvoltare publică”</b>	<b>70.02</b>	<b>18.328.000</b>	<b>13.154.000</b>	<b>5.356.016</b>	<b>40,72</b>
- transferuri între unități ale administrației publice	51	1.200.000	669.000	606.515	90,66
- cheltuieli de capital	70	9.079.000	5.585.000	1.186.437	21,24
- rambursări de credite	81	8.049.000	6.900.000	3.563.064	51,64
<b>„Protecția mediului”</b>	<b>74.02</b>	<b>1.442.000</b>	<b>119.000</b>	<b>0</b>	<b>0,00</b>
- alte transferuri	55	1.000.000			
- cheltuieli de capital	70	442.000	119.000	0	
<b>„Agricultură, silvicultură, piscicultură și vânătoare”</b>	<b>83.02</b>	<b>828.000</b>	<b>480.000</b>	<b>423.000</b>	<b>88,13</b>
- transferuri între unități ale administrației publice	51	828.000	480.000	423.000	88,13
<b>„Transporturi”</b>	<b>84.02</b>	<b>86.019.000</b>	<b>53.729.000</b>	<b>20.029.581</b>	<b>37,28</b>
- cheltuieli materiale	20	16.761.000	8.731.000	2.763.794	31,65
- cheltuieli de capital	70	63.487.000	41.998.000	14.406.099	34,30
- rambursări de credite	81	5.771.000	3.000.000	2.859.688	95,32
<b>„Alte acțiuni economice”</b>	<b>87.02</b>	<b>2.889.300</b>	<b>2.589.300</b>	<b>1.805.245</b>	<b>69,72</b>
- cheltuieli materiale	20	618.000	318.000	238.213	74,91
- cheltuieli de capital	70	1.062.000	1.062.000	357.733	33,68
- rambursări de credite	81	1.209.300	1.209.300	1.209.299	100,00
<b>EXCEDENT</b>		<b>-13.764.000</b>	<b>-13.764.000</b>	<b>4.212.361</b>	

PREȘEDINTE,  
Conf. univ. dr. Adrian Tuțuianu



SECRETARUL JUDEȚULUI,  
Dr. Ivan Vasile Ivanoff



## SECȚIUNEA DE FUNCȚIONARE

lei

Denumirea capitolului	Cod	Credite bugetare an 2016	Credite bugetare semestrul I 2016	Plăți efectuate în perioada 01.01.2016 - 30.06.2016
<b>TOTAL CHELTUIELI</b>		<b>183.228.300</b>	<b>103.925.300</b>	<b>86.258.515</b>
- cheltuieli de personal	10	41.710.000	23.301.000	19.860.220
- cheltuieli materiale	20	30.432.000	17.784.000	9.378.378
- dobânzi	30	3.500.000	1.800.000	1.522.820
- fonduri de rezervă	50	2.000.000	0	0
- transferuri între unități ale administrației publice	51	17.106.000	10.386.000	9.036.585
- alte transferuri	55	1.900.000	600.000	0
- asistență socială	57	68.969.000	39.468.000	36.993.602
- alte cheltuieli	59	16.402.000	9.377.000	8.257.611
- rambursări de credite	81	1.209.300	1.209.300	1.209.299
„Autorități executive”	51.02	18.124.000	10.518.000	9.037.891
- cheltuieli de personal	10	8.647.000	4.324.000	3.721.896
- cheltuieli materiale	20	5.470.000	3.487.000	2.973.265
- alte cheltuieli	59	4.007.000	2.707.000	2.342.730
„Alte servicii publice generale”	54.02	5.101.000	2.558.000	1.516.271
- cheltuieli de personal	10	500.000	500.000	
- cheltuieli materiale	20	422.000	422.000	14.271
- fonduri de rezervă	50	2.000.000		
- transferuri între unități ale administrației publice	51	2.179.000	1.636.000	1.502.000
„Tranzacții privind datoria publică și împrumuturi”	55.02	3.510.000	1.810.000	1.527.820
- cheltuieli materiale	20	10.000	10.000	5.000
- dobânzi	30	3.500.000	1.800.000	1.522.820
- transferuri între unități ale administrației publice	51			0
„Apărare”	60.02	202.000	132.000	54.005
- cheltuieli materiale	20	202.000	132.000	54.005
„Ordine publică și siguranță națională”	61.02	2.807.000	1.370.000	1.283.719
- cheltuieli de personal	10	2.351.000	1.167.000	1.131.992
- cheltuieli materiale	20	456.000	203.000	151.727
„Învățământ”	65.02	18.439.000	12.029.000	8.551.770
- cheltuieli de personal	10	7.249.000	5.251.000	3.720.240
- cheltuieli materiale	20	575.000	428.000	174.028
- asistență socială	57	10.615.000	6.350.000	4.657.502
„Sănătate”	66.02	500.000	300.000	295.000
- alte cheltuieli	59	500.000	300.000	295.000
„Cultură, recreere și religie”	67.02	19.975.000	11.869.000	9.299.567
- cheltuieli de personal	10	1.163.000	809.000	526.163
- cheltuieli materiale	20	507.000	442.000	123.471
- transferuri între unități ale administrației publice	51	5.600.000	3.738.000	3.119.070
- alte transferuri	55	900.000	600.000	
- alte cheltuieli	59	11.805.000	6.280.000	5.530.863
„Asigurări și asistență socială”	68.02	92.954.000	51.932.000	49.451.651
- cheltuieli de personal	10	21.800.000	11.250.000	10.759.929
- cheltuieli materiale	20	5.411.000	3.611.000	2.880.604
- transferuri între unități ale administrației publice	51	7.299.000	3.863.000	3.386.000
- asistență socială	57	58.354.000	33.118.000	32.336.100
- alte cheltuieli	59	90.000	90.000	89.018
„Locuințe, servicii și dezvoltare publică”	70.02	1.200.000	669.000	606.515
- transferuri între unități ale administrației publice	51	1.200.000	669.000	606.515
„Protecția mediului”	74.02	1.000.000	0	0
- alte transferuri	55	1.000.000		
„Agricultură, silvicultură, piscicultură și vânătoare”	83.02	828.000	480.000	423.000
- transferuri între unități ale administrației publice	51	828.000	480.000	423.000
„Transporturi”	84.02	16.761.000	8.731.000	2.763.794
- cheltuieli materiale	20	16.761.000	8.731.000	2.763.794
„Alte acțiuni economice”	87.02	1.827.300	1.527.300	1.447.512
- cheltuieli materiale	20	618.000	318.000	238.213
- rambursări de credite	81	1.209.300	1.209.300	1.209.299
<b>Excedent</b>		<b>0</b>	<b>0</b>	<b>4.179.403</b>

PREȘEDINȚE,  
Conf. univ. dr. Cristian Țuțuianu


SECRETARUL JUDEȚULUI,  
Dr. Ivan Vasile Ivanoff

## SECȚIUNEA DE DEZVOLTARE

lei

Denumirea capitolului	Cod	Credite bugetare an 2016	Credite bugetare semestrul I 2016	Plăți efectuate în perioada 01.01.2016 - 30.06.2016
<b>TOTAL CHELTUIELI</b>		<b>92.652.000</b>	<b>62.913.000</b>	<b>25.450.621</b>
- transferuri pt finanțarea investițiilor la spitale	51	508.000	508.000	0
- alte transferuri	55	2.000	2.000	0
- proiecte cu finanțare din FEN	56	294.000	294.000	97.675
- cheltuieli de capital	70	76.250.000	50.862.000	17.585.345
- rambursări de credite	81	15.598.000	11.247.000	7.767.601
<b>„Autorități executive”</b>	<b>51.02</b>	<b>292.000</b>	<b>292.000</b>	<b>244.349</b>
- alte transferuri	55	2.000	2.000	
- cheltuieli de capital	70	290.000	290.000	244.349
<b>„Alte servicii publice generale”</b>	<b>54.02</b>	<b>78.000</b>	<b>78.000</b>	<b>263.129</b>
-cheltuieli de capital	70	78.000	78.000	72.225
<b>„ Apărare”</b>	<b>60.02</b>	<b>100.000</b>	<b>100.000</b>	<b>95.452</b>
- cheltuieli de capital	70	100.000	100.000	95.452
<b>„ Ordine publică și siguranță națională”</b>	<b>61.02</b>	<b>178.000</b>	<b>116.000</b>	<b>105.658</b>
- cheltuieli de capital	70	178.000	116.000	105.658
<b>„Sănătate”</b>	<b>66.02</b>	<b>1.625.000</b>	<b>1.194.000</b>	<b>594.209</b>
- transferuri pt finanțarea investițiilor la spitale	51	508.000	508.000	
- cheltuieli de capital	70	252.000	252.000	161.856
- rambursări de credite	81	865.000	434.000	432.353
<b>„Cultură, recreere și religie”</b>	<b>67.02</b>	<b>2.163.000</b>	<b>2.143.000</b>	<b>1.860.262</b>
- proiecte cu finanțare din FEN	56	294.000	294.000	97.675
- cheltuieli de capital	70	956.000	936.000	850.091
- rambursări de credite	81	913.000	913.000	912.496
<b>„Asigurări și asistență socială”</b>	<b>68.02</b>	<b>326.000</b>	<b>326.000</b>	<b>105.445</b>
- proiecte cu finanțare din FEN	56			
- cheltuieli de capital	70	326.000	326.000	105.445
<b>„Locuințe, servicii și dezvoltare publică”</b>	<b>70.02</b>	<b>17.128.000</b>	<b>12.485.000</b>	<b>4.749.501</b>
- alte transferuri	55			
- proiecte cu finanțare din FEN	56			
- cheltuieli de capital	70	9.079.000	5.585.000	1.186.437
- rambursări de credite	81	8.049.000	6.900.000	3.563.064
<b>„Protecția mediului”</b>	<b>74.02</b>	<b>442.000</b>	<b>119.000</b>	<b>0</b>
- cheltuieli de capital	70	442.000	119.000	
<b>„Transporturi”</b>	<b>84.02</b>	<b>69.258.000</b>	<b>44.998.000</b>	<b>17.265.787</b>
- cheltuieli de capital	70	63.487.000	41.998.000	14.406.099
- rambursări de credite	81	5.771.000	3.000.000	2.859.688
<b>„Alte acțiuni economice”</b>	<b>87.02</b>	<b>1.062.000</b>	<b>1.062.000</b>	<b>357.733</b>
- cheltuieli de capital	70	1.062.000	1.062.000	357.733
<b>EXCEDENT</b>		<b>-13.764.000</b>	<b>-13.764.000</b>	<b>32.958</b>

PREȘEDINTE  
Conf. univ. dr. Adrian Tuțuianu



SECRETARUL JUDEȚULUI,  
Dr. Ivan Vasile Ivanoff



**CONTUL DE EXECUȚIE AL BUGETULUI  
INSTITUȚIILOR PUBLICE FINANȚATE INTEGRAL SAU PARȚIAL DIN VENITURI PROPRII  
la data de 30.06.2016**

TOTAL VENITURI		lei			
Denumirea sursei de venit	Cod	Prevederi bugetare 2016	Prevederi bugetare Semestrul I 2016	Încasări realizate în perioada 01.01.2016 - 30.06.2016	Procent (%)
<b>TOTAL VENITURI</b>		<b>165.779.000</b>	<b>87.603.000</b>	<b>81.014.000</b>	<b>92,48</b>
Venituri din proprietate	30.10	65.000	35.000	18.683	53,38
Venituri din închirieri și concesiuni (Spitalul Județean de urgență Târgoviște)	30.10.05	65.000	35.000	18.683	53,38
<b>1. Venituri din prestări de servicii și alte activități, din care:</b>	<b>33.10</b>	<b>153.343.000</b>	<b>79.118.000</b>	<b>74.226.861</b>	<b>93,82</b>
- venituri din prestări de servicii, din care:	33.10.08	295.000	178.000	132.237	74,29
Centrul Județean de Cultură Dâmbovița		260.000	165.000	116.223	70,44
Camera Agricolă		35.000	13.000	16.014	123,18
Venituri din organizarea de cursuri de calificare și conversie profesională, specializare și perfecționare (Camera agricolă județeană)	33.10.17	90.000	56.000	79.065	141,19
Venituri din contracte încheiate cu casele de asigurări sociale de sanatate	33.10.21	119.493.000	61.928.000	63.399.462	102,38
Venituri din contracte încheiate cu direcțiile de sănătate publică din sume alocate de la bugetul de stat (Spitalul Județean de urgență Târgoviște)	33.10.30	18.600.000	9.300.000	6.030.015	64,84
Venituri din contractele încheiate cu direcțiile de sănătate publică din sume alocate din venituri proprii ale Ministerului Sănătății (Spitalul Județean de Urgență Târgoviște)	33.10.31	3.000.000	1.500.000	492.134	32,81
Venituri din contractele încheiate cu institutiile de medicina legala	33.10.32	2.466.000	1.229.000	1.108.000	90,15
Alte venituri din prestări de servicii și alte activități, din care:	33.10.50	9.399.000	4.927.000	2.985.948	60,60
Spitalul Județean de urgență Târgoviște		4.500.000	2.250.000	1.618.759	71,94
Serviciul Public Județean de Alimentare cu Apă și Canalizare-cap.70		4.899.000	2.677.000	1.367.189	51,07
<b>2. Amenzi, penalități și confiscări, din care:</b>	<b>35.10</b>	<b>82.000</b>	<b>40.000</b>	<b>28.916</b>	<b>72,29</b>
Direcția Publică Comunitară de Evidență a Persoanelor	35.10.50	82.000	40.000	28.916	72,29
<b>3. Diverse venituri</b>	<b>36.10</b>	<b>940.000</b>	<b>345.000</b>	<b>371.957</b>	<b>107,81</b>
Sume provenite din finanțarea bugetară a anilor precedenți	36.10.32	0	0	11.487	0
Centrul Județean de Cultură Dâmbovița				9.155	
Camera Agricolă				2.332	
Alte venituri	36.10.50	940.000	345.000	360.470	194
Complexul Muzeal „Curtea Domnească”		735.000	250.000	338.780	135,51
Centrul Județean de Cultură Dâmbovița	36.10.50	40.000	20.000	7.614	38,07
Serviciul Public Județean de Alimentare cu Apă și Canalizare		5.000	5.000	0,00	
Serviciul Public Județean Salvamont		160.000	70.000	14.076	20,11
<b>4. Transferuri voluntare, altele decât subvențiile (Spitalul Județean de urgență Târgoviște)</b>	<b>37.10</b>	<b>0</b>	<b>0</b>	<b>2.883</b>	
Vărsăminte din secțiunea de funcționare pentru secțiunea de dezvoltare		-11.378.000	-6.409.000	-1.171.593	18,28
Complexul Muzeal „Curtea Domnească”		-9.000	-9.000	-8.113	90,14
Serviciul Public Județean Salvamont		-40.000	-40.000	-24.840	62,10
Spitalul Județean de urgență Târgoviște	37.10.03	-10.379.000	-5.462.000	-705.000	12,91
Serviciul Public Județean de Alimentare cu Apă și Canalizare		-257.000	-205.000	-7.195	3,51
Camera Agricolă		-16.000	-16.000	-11.305	70,66
Centrul Județean de cultură		-677.000	-677.000	-415.140	61,32
Vărsăminte din secțiunea de funcționare		11.378.000	6.409.000	1.171.593	18,28
Spitalul Județean de urgență Târgoviște		10.379.000	5.462.000	705.000	12,91
Complexul Muzeal „Curtea Domnească”		9.000	9.000	8.113	90,14
Serviciul Public Județean Salvamont	37.10.04	40.000	40.000	24.840	62,10
Serviciul Public Județean de Alimentare cu Apă și Canalizare		257.000	205.000	7.195	3,51
Camera Agricolă		16.000	16.000	11.305	70,66
Centrul Județean de cultură		677.000	677.000	415.140	61,32
Donații și sponsorizări, din care:	37.10.01	0,0	0,0	2.883	
Spitalul Județean de urgență Târgoviște				2.883	
<b>Încasări și rambursarea împrumuturilor acordate</b>	<b>40.10</b>	<b>0</b>	<b>0</b>	<b>1.714.115</b>	
Sume utilizate din excedentul anului precedent pentru efectuarea de cheltuieli	40.10.15	0	0	1.714.115	
Spitalul Județean de urgență Târgoviște				1.697.837	
Serviciul Public Județean de Alimentare cu Apă și Canalizare-cap.70				6.648	
Camera Agricolă				9.630	
<b>5. Subvenții de la bugetul de stat</b>	<b>42.10</b>	<b>683.000</b>	<b>683.000</b>	<b>0</b>	<b>0</b>
Subvenții de la bugetul de stat către instituții publice finanțate parțial sau integral din venituri proprii pt. proiecte finanțate din FEN	42.10.39	683.000	683.000,0	0	0
<b>6. Subvenții, din care:</b>	<b>43.10</b>	<b>9.315.000</b>	<b>6.031.000</b>	<b>4.650.585</b>	<b>77,11</b>
- pentru instituții publice, din care:		7.979.000	5.043.000	4.227.585	83,83
Direcția publică comunitară de evidență a persoanelor		1.179.000	636.000	502.000	78,93
Complexul Muzeal „Curtea Domnească”	43.10.09	2.000.000	1.423.000	1.266.000	88,97
Centrul Județean de Cultură Dâmbovița		3.600.000	2.315.000	1.853.070	80,05
Serviciul Public Județean de Alimentare cu Apă și Canalizare		800.000	400.000	400.000	100,00
Serviciul Public Județean Salvamont		400.000	269.000	206.515	76,77
- pentru finanțarea cheltuielilor de capital din domeniul sănătății	43.10.14	508.000	508.000	0,00	
- pentru Camera Agricolă	43.10.15	828.000	480.000	423.000	88,13
<b>7. Sume de la UE în contul plăților efectuate</b>	<b>45.10</b>	<b>1.351.000</b>	<b>1.351.000</b>	<b>0</b>	<b>0,00</b>
Sume primite în contul plăților efectuate în anii anteriori	45.10.01.02	1.351.000	1.351.000	0	0,00

PREȘEDINTE

Conf. univ. dr. Adrian Popescu

SECRETARUL JUDEȚULUI,  
Dr. Ivan Vasile Ivanov



## SECȚIUNEA DE FUNCȚIONARE

Denumirea sursei de venit	Cod	Prevederi bugetare inițiale 2015	Prevederi bugetare Semestrul I 2016	lei Încasări realizate în perioada 01.01.2016 - 30.06.2016
<b>TOTAL VENITURI</b>		<b>151.859.000</b>	<b>78.652.000</b>	<b>79.773.346</b>
<b>Venituri din proprietate</b>	<b>30.10</b>	<b>65.000</b>	<b>35.000</b>	<b>18.683</b>
Venituri din închirieri și concesiuni	30.10.05	65.000	35.000	18.683
<b>1. Venituri din prestări de servicii și alte activități, din care:</b>	<b>33.10</b>	<b>153.343.000</b>	<b>79.118.000</b>	<b>74.226.861</b>
- venituri din prestări de servicii, din care:	33.10.08	295.000	178.000	132.237
<i>Centrul Județean de Cultură Dâmbovița</i>		260.000	165.000	116.223
<i>Camera Agricolă</i>		35.000	13.000	16.014
Venituri din organizarea de cursuri de calificare și conversie profesională, specializare și perfecționare	33.10.17	90.000	56.000	79.065
Venituri din contracte încheiate cu casele de asigurări sociale de sanătate	33.10.21	119.493.000	61.928.000	63.399.462
Venituri din contracte încheiate cu direcțiile de sănătate publică din sume alocate de la bugetul de stat	33.10.30	18.600.000	9.300.000	6.030.015
Venituri din contractele încheiate cu direcțiile de sănătate publică din sume alocate din venituri proprii ale Ministerului Sănătății	33.10.31	3.000.000	1.500.000	492.134
Venituri din contractele încheiate cu institutiile de medicina legala	33.10.32	2.466.000	1.229.000	1.108.000
- alte venituri din prestări de servicii și alte activități, din care:		9.399.000	4.927.000	2.985.948
<i>Spitalul Județean de urgență Târgoviște</i>	33.10.50	4.500.000	2.250.000	1.618.759
<i>Serviciul Public Județean de Alimentare cu Apă și Canalizare-cap.70</i>		4.899.000	2.677.000	1.367.189
<b>2. Amenzi, penalități și confiscări, din care:</b>	<b>35.10</b>	<b>82.000</b>	<b>40.000</b>	<b>28.916</b>
<i>Direcția Publică Comunitară de Evidență a Persoanelor</i>	35.10.50	82.000	40.000	28.916
<b>3. Diverse venituri</b>	<b>36.10</b>	<b>940.000</b>	<b>345.000</b>	<b>371.957</b>
<b>Sume provenite din finanțarea bugetară a anilor precedenți, aferente secțiunii de funcționare</b>	<b>36.10.32.03</b>	<b>0</b>	<b>0</b>	<b>11.487</b>
<i>Centrul Județean de Cultură Dâmbovița</i>				9.155
<i>Camera Agricolă</i>				2.332
<b>Alte venituri</b>	<b>36.10.50</b>	<b>940.000</b>	<b>345.000</b>	<b>360.470</b>
<i>Spitalul Județean de urgență Târgoviște</i>		0	0	0
<i>Complexul Muzeal „Curtea Domnească”</i>		735.000	250.000	338.780
<i>Centrul Județean de Cultură Dâmbovița</i>	36.10.50	40.000	20.000	7.614
<i>Serviciul Public Județean de Alimentare cu Apă și Canalizare-cap.70</i>		5.000	5.000	0
<i>Serviciul Public Județean de Salvamont</i>		160.000	70.000	14.076
<b>4. Transferuri voluntare, altele decât subvențiile</b>	<b>37.10</b>	<b>-11.378.000</b>	<b>-6.409.000</b>	<b>-1.168.710</b>
<b>Vărsăminte din secțiunea de funcționare pentru secțiunea de dezvoltare</b>		<b>-11.378.000</b>	<b>-6.409.000</b>	<b>-1.171.593</b>
<i>Direcția Publică Comunitară de Evidență a Persoanelor</i>		0	0	0
<i>Complexul Muzeal „Curtea Domnească”</i>		-9.000	-9.000	-8.113
<i>Serviciul Public Județean Salvamont</i>		-40.000	-40.000	-24.840
<i>Spitalul Județean de urgență Târgoviște</i>	37.10.03	-10.379.000	-5.462.000	-705.000
<i>Serviciul Public Județean de Alimentare cu Apă și Canalizare-cap.70</i>		-257.000	-205.000	-7.195
<i>Camera Agricolă</i>		-16.000	-16.000	-11.305
<i>Centrul județean de cultură</i>		-677.000	-677.000	-415.140
<b>Donații și sponsorizări, din care:</b>		<b>0,0</b>	<b>0,0</b>	<b>2.883</b>
<i>Spitalul Județean de urgență Târgoviște</i>	37.10.01	0,0	0,0	2.883
<b>Încasări și rambursarea împrumuturilor acordate</b>	<b>40.10</b>	<b>0</b>	<b>0</b>	<b>1.645.054</b>
<b>Sume utilizate de administrațiile locale din excedentul anului precedent pentru secțiunea de funcționare</b>	<b>40.10.15.01</b>	<b>0</b>	<b>0</b>	<b>1.645.054</b>
<i>Spitalul Județean de urgență Târgoviște</i>				1.628.776
<i>Serviciul Public Județean de Alimentare cu Apă și Canalizare-cap.70</i>		0	0	6.648
<i>Camera Agricolă</i>		0	0	9.630
<b>5. Subvenții, din care:</b>	<b>43.10</b>	<b>8.807.000</b>	<b>5.523.000</b>	<b>4.650.585</b>
- pentru instituții publice, din care:		7.979.000	5.043.000	4.227.585
<i>Direcția publică comunitară de evidență a persoanelor</i>		1.179.000	636.000	502.000
<i>Complexul Muzeal „Curtea Domnească”</i>	43.10.09	2.000.000	1.423.000	1.266.000
<i>Centrul Județean de Cultură Dâmbovița</i>		3.600.000	2.315.000	1.853.070
<i>Serviciul Public Județean de Alimentare cu Apă și Canalizare -cap.70</i>		800.000	400.000	400.000
<i>Serviciul Public Județean Salvamont</i>		400.000	269.000	206.515
- pentru Camera Agricolă	43.10.15	828.000	480.000	423.000

PREȘEDINȚIU,  
Conf. univ. dr. Adrian Tușianu

SECRETARUL JUDEȚULUI,  
Dr. Ivan Vasile Ivanoff


## SECȚIUNEA DE DEZVOLTARE

lei

Denumirea sursei de venit	Cod	Prevederi bugetare 2016	Prevederi bugetare Semestrul I 2016	Încasări realizate în perioada 01.01.2016 - 30.06.2016
<b>TOTAL VENITURI</b>		<b>13.920.000</b>	<b>8.951.000</b>	<b>1.240.654</b>
Transferuri voluntare, altele decât subvențiile	37.10	11.378.000	6.409.000	1.171.593
Vărsăminte din secțiunea de funcționare		11.378.000	6.409.000	1.171.593
<i>Spitalul Județean de urgență Târgoviște</i>		10.379.000	5.462.000	705.000
<i>Complexul Muzeal „Curtea Domnească”</i>		9.000	9.000	8.113
<i>Serviciul Public Județean Salvamont</i>	37.10.04	40.000	40.000	24.840
<i>Serviciul Public Județean de Alimentare cu Apă și Canalizare-cap.70</i>		257.000	205.000	7.195
<i>Camera Agricolă</i>		16.000	16.000	11.305
<i>Centrul județean de cultură</i>		677.000	677.000	415.140
Încasări și rambursarea împrumuturilor acordate	40.10	0	0	69.061
Sume utilizate de administrațiile locale din excedentul anului precedent pentru secțiunea de dezvoltare	40.10.15.02	0	0	69.061
<i>Spitalul Județean de urgență Târgoviște</i>				69.061
<b>5. Subvenții de la bugetul de stat</b>	<b>42.10</b>	<b>683.000</b>	<b>683.000</b>	<b>0</b>
Subvenții de la bugetul de stat către instituții publice finanțate parțial sau integral din venituri proprii pt. proiecte finanțate din FEN	42.10.39	683.000	683.000	0
<b>Subvenții de la acte administrații</b>	<b>43.10</b>	<b>508.000</b>	<b>508.000</b>	<b>0</b>
Subvenții pentru finanțarea cheltuielilor de capital din domeniul sănătății	43.10.14	508.000	508.000	0
<b>7. Sume de la UE în contul plăților efectuate</b>	<b>45.10</b>	<b>1.351.000</b>	<b>1.351.000</b>	<b>0</b>
Sume primite în contul plăților efectuate în anii anteriori	45.10.01.02	1.351.000	1.351.000	0

PREȘEDINTE,  
Conf. univ. dr. Adrian Tuțianu

SECRETARUL JUDEȚULUI,  
Dr. Ivan Vasile Ivanoff




**CONTUL DE EXECUȚIE AL BUGETULUI  
INSTITUȚIILOR PUBLICE FINANȚATE DIN  
VENITURI PROPRII ȘI SUBVENȚII,  
la data de 30.06.2016**

**TOTAL CHELTUIELI**

lei

Capitol bugetar	Cod	Credite bugetare an 2016	Credite bugetare semestrul I 2016	Plăți efectuate în perioada 01.01.2016 - 30.06.2016	Procent (%)
<b>TOTAL CHELTUIELI, din care:</b>		<b>167.526.000</b>	<b>89.350.000</b>	<b>78.707.876</b>	<b>88,09</b>
- Cheltuieli de personal	10	108.665.000	54.751.000	53.816.580	98,29
- Cheltuieli materiale	20	44.761.000	25.468.000	23.694.438	93,04
- Alte cheltuieli	59	110.000	110.000	47.558	43,23
- Cheltuieli de capital	70	13.990.000	9.021.000	1.149.300	12,74
<b>„Alte servicii publice generale”</b>	<b>54.10</b>	<b>1.261.000</b>	<b>676.000</b>	<b>512.201</b>	<b>75,77</b>
<i>Direcția Publică Comunitară de Evidență a Persoanelor</i>	<i>54.10.10</i>				
- Cheltuieli de personal	10	1.128.000	589.000	482.616	81,94
- Cheltuieli materiale	20	133.000	87.000	29.585	34,01
<b>„Sănătate”</b>	<b>66.10</b>	<b>152.364.000</b>	<b>80.482.000</b>	<b>72.538.160</b>	<b>90,13</b>
- <i>Spitalul Județean de Urgență Târgoviște</i>	<i>66.10.06.01</i>				
- Cheltuieli de personal	10	99.283.000	49.791.000	49.733.693	99,88
- Cheltuieli materiale	20	40.090.000	22.617.000	22.121.760	97,81
- Cheltuieli de capital	70	12.991.000	8.074.000	682.707	8,46
<b>„Cultură, recreere și religie”, din care:</b>	<b>67.10</b>	<b>6.635.000</b>	<b>4.173.000</b>	<b>3.285.631</b>	<b>78,74</b>
- Cheltuieli de personal	10	4.170.000	2.180.000	2.030.725	93,15
- Cheltuieli materiale	20	1.669.000	1.197.000	784.095	65,51
- Alte cheltuieli	59	110.000	110.000	47.558	43,23
- Cheltuieli de capital	70	686.000	686.000	423.253	61,70
- <i>Complexul Muzeal „Curtea Domnească”</i>	<i>67.10.03.03</i>	<i>2.735.000</i>	<i>1.673.000</i>	<i>1.410.408</i>	<i>84,30</i>
- Cheltuieli de personal	10	2.030.000	1.062.000	993.577	93,56
- Cheltuieli materiale	20	696.000	602.000	408.718	67,89
- Cheltuieli de capital	70	9.000	9.000	8.113	90,14
- <i>Centrul Județean de Cultură Dâmbovița</i>	<i>67.10.02.50</i>	<i>3.900.000</i>	<i>2.500.000</i>	<i>1.875.223</i>	<i>75,01</i>
- Cheltuieli de personal	10	2.140.000	1.118.000	1.037.148	92,77
- Cheltuieli materiale	20	973.000	595.000	375.377	63,09
- Alte cheltuieli	59	110.000	110.000	47.558	43,23
- Cheltuieli de capital	70	677.000	677.000	415.140	61,32
<b>„Locuințe, servicii și dezvoltare publică”, din care:</b>	<b>70.10</b>	<b>6.303.000</b>	<b>3.460.000</b>	<b>1.909.976</b>	<b>55,20</b>
- Cheltuieli de personal	10	3.237.000	1.711.000	1.145.812	66,97
- Cheltuieli materiale	20	2.769.000	1.504.000	732.129	48,68
- Cheltuieli de capital	70	297.000	245.000	32.035	13,08
- <i>Serviciul Public Județean de Alimentare cu Apă și Canalizare</i>	<i>70.10.50</i>	<i>5.711.000</i>	<i>3.089.000</i>	<i>1.689.577</i>	<i>54,70</i>
- Cheltuieli de personal	10	2.995.000	1.590.000	1.073.760	67,53
- Cheltuieli materiale	20	2.459.000	1.294.000	608.622	47,03
- Cheltuieli de capital	70	257.000	205.000	7.195	3,51
- <i>Serviciul Public Județean Salvamont</i>	<i>70.10.50</i>	<i>592.000</i>	<i>371.000</i>	<i>220.399</i>	<i>59,41</i>
- Cheltuieli de personal	10	242.000	121.000	72.052	59,55
- Cheltuieli materiale	20	310.000	210.000	123.507	58,81
- Cheltuieli de capital	70	40.000	40.000	24.840	62,10
<b>„Agricultură”</b>	<b>83.10</b>	<b>963.000</b>	<b>559.000</b>	<b>461.908</b>	<b>82,63</b>
- <i>Camera Agricolă</i>	<i>83.10.03.07</i>				
- Cheltuieli de personal	10	847.000	480.000	423.734	88,28
- Cheltuieli materiale	20	100.000	63.000	26.869	42,65
- Cheltuieli de capital	70	16.000	16.000	11.305	70,66
<b>EXCEDENT</b>		<b>-1.747.000</b>	<b>-1.747.000</b>	<b>2.306.124</b>	

PREȘEDINTE,  
Conf.univ. dr. Adrian Țuțuianu

SECRETARUL JUDEȚULUI,  
Dr. Ivan Vasile Ivanoff

## SECȚIUNEA DE FUNCȚIONARE

lei

Denumirea capitolului	Cod	Credite bugetare an 2016	Credite bugetare semestrul I 2016	Plăți efectuate în perioada 01.01.2016 - 30.06.2016
<b>TOTAL CHELTUIELI</b>		<b>183.228.300</b>	<b>103.925.300</b>	<b>86.258.515</b>
- cheltuieli de personal	10	41.710.000	23.301.000	19.860.220
- cheltuieli materiale	20	30.432.000	17.784.000	9.378.378
- dobânzi	30	3.500.000	1.800.000	1.522.820
- fonduri de rezervă	50	2.000.000	0	0
- transferuri între unități ale administrației publice	51	17.106.000	10.386.000	9.036.585
- alte transferuri	55	1.900.000	600.000	0
- asistență socială	57	68.969.000	39.468.000	36.993.602
- alte cheltuieli	59	16.402.000	9.377.000	8.257.611
- rambursări de credite	81	1.209.300	1.209.300	1.209.299
„Autorități executive”	51.02	18.124.000	10.518.000	9.037.891
- cheltuieli de personal	10	8.647.000	4.324.000	3.721.896
- cheltuieli materiale	20	5.470.000	3.487.000	2.973.265
- alte cheltuieli	59	4.007.000	2.707.000	2.342.730
„Alte servicii publice generale”	54.02	5.101.000	2.558.000	1.516.271
- cheltuieli de personal	10	500.000	500.000	
- cheltuieli materiale	20	422.000	422.000	14.271
- fonduri de rezervă	50	2.000.000		
- transferuri între unități ale administrației publice	51	2.179.000	1.636.000	1.502.000
„Tranzacții privind datoria publică și împrumuturi”	55.02	3.510.000	1.810.000	1.527.820
- cheltuieli materiale	20	10.000	10.000	5.000
- dobânzi	30	3.500.000	1.800.000	1.522.820
- transferuri între unități ale administrației publice	51			0
„Apărare”	60.02	202.000	132.000	54.005
- cheltuieli materiale	20	202.000	132.000	54.005
„Ordine publică și siguranță națională”	61.02	2.807.000	1.370.000	1.283.719
- cheltuieli de personal	10	2.351.000	1.167.000	1.131.992
- cheltuieli materiale	20	456.000	203.000	151.727
„Învățământ”	65.02	18.439.000	12.029.000	8.551.770
- cheltuieli de personal	10	7.249.000	5.251.000	3.720.240
- cheltuieli materiale	20	575.000	428.000	174.028
- asistență socială	57	10.615.000	6.350.000	4.657.502
„Sănătate”	66.02	500.000	300.000	295.000
- alte cheltuieli	59	500.000	300.000	295.000
„Cultură, recreere și religie”	67.02	19.975.000	11.869.000	9.299.567
- cheltuieli de personal	10	1.163.000	809.000	526.163
- cheltuieli materiale	20	507.000	442.000	123.471
- transferuri între unități ale administrației publice	51	5.600.000	3.738.000	3.119.070
- alte transferuri	55	900.000	600.000	
- alte cheltuieli	59	11.805.000	6.280.000	5.530.863
„Asigurări și asistență socială”	68.02	92.954.000	51.932.000	49.451.651
- cheltuieli de personal	10	21.800.000	11.250.000	10.759.929
- cheltuieli materiale	20	5.411.000	3.611.000	2.880.604
- transferuri între unități ale administrației publice	51	7.299.000	3.863.000	3.386.000
- asistență socială	57	58.354.000	33.118.000	32.336.100
- alte cheltuieli	59	90.000	90.000	89.018
„Locuințe, servicii și dezvoltare publică”	70.02	1.200.000	669.000	606.515
- transferuri între unități ale administrației publice	51	1.200.000	669.000	606.515
„Protecția mediului”	74.02	1.000.000	0	0
- alte transferuri	55	1.000.000		
„Agricultură, silvicultură, piscicultură și vânătoare”	83.02	828.000	480.000	423.000
- transferuri între unități ale administrației publice	51	828.000	480.000	423.000
„Transporturi”	84.02	16.761.000	8.731.000	2.763.794
- cheltuieli materiale	20	16.761.000	8.731.000	2.763.794
„Alte acțiuni economice”	87.02	1.827.300	1.527.300	1.447.512
- cheltuieli materiale	20	618.000	318.000	238.213
- rambursări de credite	81	1.209.300	1.209.300	1.209.299
<b>Excedent</b>		<b>0</b>	<b>0</b>	<b>4.179.403</b>

PREȘEDINȚUL,  
Conf. univ. dr. Adrian Tuțuianu


SECRETARUL JUDEȚULUI,  
Dr. Ivan Vasile Ivanoff

## SECȚIUNEA DE DEZVOLTARE


lei

Denumirea capitolului	Cod	Credite bugetare an 2016	Credite bugetare semestrul I 2016	Plăți efectuate în perioada 01.01.2016 - 30.06.2016
<b>TOTAL CHELTUIELI</b>		<b>92.652.000</b>	<b>62.913.000</b>	<b>25.450.621</b>
- transferuri pt finanțarea investițiilor la spitale	51	508.000	508.000	0
- alte transferuri	55	2.000	2.000	0
- proiecte cu finanțare din FEN	56	294.000	294.000	97.675
- cheltuieli de capital	70	76.250.000	50.862.000	17.585.345
- rambursări de credite	81	15.598.000	11.247.000	7.767.601
<b>„Autorități executive”</b>	<b>51.02</b>	<b>292.000</b>	<b>292.000</b>	<b>244.349</b>
- alte transferuri	55	2.000	2.000	
- cheltuieli de capital	70	290.000	290.000	244.349
<b>„Alte servicii publice generale”</b>	<b>54.02</b>	<b>78.000</b>	<b>78.000</b>	<b>263.129</b>
-cheltuieli de capital	70	78.000	78.000	72.225
<b>„ Apărare”</b>	<b>60.02</b>	<b>100.000</b>	<b>100.000</b>	<b>95.452</b>
- cheltuieli de capital	70	100.000	100.000	95.452
<b>„ Ordine publică și siguranță națională”</b>	<b>61.02</b>	<b>178.000</b>	<b>116.000</b>	<b>105.658</b>
- cheltuieli de capital	70	178.000	116.000	105.658
<b>„Sănătate”</b>	<b>66.02</b>	<b>1.625.000</b>	<b>1.194.000</b>	<b>594.209</b>
- transferuri pt finanțarea investițiilor la spitale	51	508.000	508.000	
- cheltuieli de capital	70	252.000	252.000	161.856
- rambursări de credite	81	865.000	434.000	432.353
<b>„Cultură, recreere și religie”</b>	<b>67.02</b>	<b>2.163.000</b>	<b>2.143.000</b>	<b>1.860.262</b>
- proiecte cu finanțare din FEN	56	294.000	294.000	97.675
- cheltuieli de capital	70	956.000	936.000	850.091
- rambursări de credite	81	913.000	913.000	912.496
<b>„Asigurări și asistență socială”</b>	<b>68.02</b>	<b>326.000</b>	<b>326.000</b>	<b>105.445</b>
- proiecte cu finanțare din FEN	56			
- cheltuieli de capital	70	326.000	326.000	105.445
<b>„Locuințe, servicii și dezvoltare publică”</b>	<b>70.02</b>	<b>17.128.000</b>	<b>12.485.000</b>	<b>4.749.501</b>
- alte transferuri	55			
- proiecte cu finanțare din FEN	56			
- cheltuieli de capital	70	9.079.000	5.585.000	1.186.437
- rambursări de credite	81	8.049.000	6.900.000	3.563.064
<b>„Protecția mediului”</b>	<b>74.02</b>	<b>442.000</b>	<b>119.000</b>	<b>0</b>
- cheltuieli de capital	70	442.000	119.000	
<b>„Transporturi”</b>	<b>84.02</b>	<b>69.258.000</b>	<b>44.998.000</b>	<b>17.265.787</b>
- cheltuieli de capital	70	63.487.000	41.998.000	14.406.099
- rambursări de credite	81	5.771.000	3.000.000	2.859.688
<b>„Alte acțiuni economice”</b>	<b>87.02</b>	<b>1.062.000</b>	<b>1.062.000</b>	<b>357.733</b>
- cheltuieli de capital	70	1.062.000	1.062.000	357.733
<b>EXCEDENT</b>		<b>-13.764.000</b>	<b>-13.764.000</b>	<b>32.958</b>

PREȘEDINTE,  
Conf. univ. dr. Adrian Tuțuianu



SECRETARUL JUDEȚULUI,  
Dr. Ivan Vasile Ivanoff






**CONTUL DE EXECUȚIE AL  
BUGETULUI FONDURILOR EXTERNE NERAMBURSABILE - la data de 31.03.2016**

**TOTAL VENITURI  
(SECȚIUNEA DE DEZVOLTARE)**

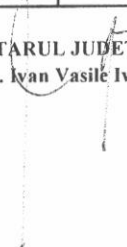
LEI

Denumirea sursei de venit	Cod	Prevederi bugetare 2016	Prevederi bugetare Semestrul I 2016	Încasări realizate în perioada 01.01.2016 - 30.06.2016	Procent (%)
<b>TOTAL VENITURI</b>		<b>1.887.000</b>	<b>1.887.000</b>	<b>1.614.826</b>	85,58
Sume utilizate de administrațiile locale din excedentul anului precedent pentru secțiunea de dezvoltare	40.08.15.02	0	0	265.747	
„Egalitate în diversitate! – inițiativa pentru reducerea inegalităților și promovarea incluziunii sociale în județul Dâmbovița”				265.702,24	
„Restaurarea și consolidarea Casei Atelier Gabriel Popescu”, comuna Vulcana Pandeale, județul Dâmbovița”				44,96	
<b>SUBVENȚII DE LA BUGETUL DE STAT</b>	<b>42.08</b>	<b>324.000</b>	<b>324.000</b>	<b>242.224</b>	<b>74,76</b>
Cofinanțare publică acordată în cadrul mecanismului SEE	42.08.60	324.000	324.000	242.224	74,76
„Egalitate în diversitate! – inițiativa pentru reducerea inegalităților și promovarea incluziunii sociale în județul Dâmbovița”		92.000	92.000	53.610	58,27
„Restaurarea și consolidarea Casei Atelier Gabriel Popescu”, comuna Vulcana Pandeale, județul Dâmbovița”		232.000	232.000	188.614	81,30
<b>SUME PRIMITE DE LA UE /ALȚI DONATORI ÎN CONTUL PLĂȚILOR EFECTUATE ȘI PREFINANȚĂRI, din care:</b>	<b>45.08</b>	<b>1.563.000</b>	<b>1.563.000</b>	<b>1.106.855</b>	<b>70,82</b>
<b>Mecanismul financiar SEE</b>	<b>45.08.17</b>	<b>1.563.000</b>	<b>1.563.000</b>	<b>1.106.855</b>	<b>70,82</b>
Prefinanțare	45.08.17.03	1.563.000	1.563.000	1.106.855	70,82
„Egalitate în diversitate! – inițiativa pentru reducerea inegalităților și promovarea incluziunii sociale în județul Dâmbovița”		252.450	252.450	38.090	15,09
„Restaurarea și consolidarea Casei Atelier Gabriel Popescu”, comuna Vulcana Pandeale, județul Dâmbovița”		1.310.550	1.310.550	1.068.765	81,55

PREȘEDINTE,  
Conf. univ. dr. Adrian Țuțuianu



SECRETARUL JUDEȚULUI,  
Dr. Ivan Vasile Ivanoff



**CONTUL DE EXECUȚIE AL  
BUGETULUI FONDURILOR EXTERNE NERAMBURSABILE  
la data de 31.03.2016**

**TOTAL CHELTUIELI  
(SECȚIUNEA DE DEZVOLTARE)**

LEI

Denumirea capitolului	Cod	Credite bugetare an 2016	Credite bugetare semestrul I 2016	Plăți efectuate în perioada 01.01.2016 - 30.06.2016	Procent (%)
<b>TOTAL CHELTUIELI</b>		<b>2.153.000</b>	<b>2.153.000</b>	<b>1.290.871</b>	59,96
- proiecte cu finanțare din FEN	56	2.153.000	2.153.000	1.290.871	59,96
Mecanismul financiar SEE	56.17	2.153.000	2.153.000	1.290.871	59,96
Finanțarea națională	56.17.01	324.000	324.000	193.471	59,71
Finanțarea externă nerambursabilă	56.17.02	1.829.000	1.829.000	1.097.400	60,00
„Cultură, recreere și religie”	67.08	1.543.000	1.543.000	1.208.311	78,31
- proiecte cu finanțare din FEN	56	1.543.000	1.543.000	1.208.311	78,31
Mecanismul financiar SEE - „Restaurarea și consolidarea Casei Atelier Gabriel Popescu”, comuna Vulcana Pandele, județul Dâmbovița”	56.17	1.543.000	1.543.000	1.208.311	170
Finanțarea națională	56.17.01	232.000	232.000	181.247	92
Finanțarea externă nerambursabilă	56.17.02	1.311.000	1.311.000	1.027.064	78,34
„Asigurări și asistență socială”	68.08	610.000	610.000	82.560	13,53
- proiecte cu finanțare din FEN	56	610.000	610.000	82.560	14
Mecanismul financiar SEE - „Egalitate în diversitate! – inițiativa pentru reducerea inegalităților și promovarea incluziunii sociale în județul Dâmbovița”	56.17	610.000	610.000	82.560	14
Finanțarea națională	56.17.01	92.000	92.000	12.224	
Finanțarea externă nerambursabilă	56.17.02	518.000	518.000	70.336	13,58
<b>EXCEDENT</b>		<b>-266.000</b>	<b>-266.000</b>	<b>323.955</b>	

**PREȘEDINTE,**  
Conf. univ. dr. Adrian Tuțiuianu

**SECRETARUL JUDEȚULUI,**  
Dr. Ivan Vasile Ivanoff

**RAPORT**

**referitor la oportunitatea promovării proiectului de hotărâre privind aprobarea contului de execuție al bugetului propriu al județului  
la 30.06.2016**

Potrivit art. 49 alin. 12 din Legea finanțelor publice locale, în lunile aprilie, iulie și octombrie, pentru trimestrul expirat, și cel târziu în decembrie, pentru trimestrul al patrulea, ordonatorii principali de credite au obligația de a prezenta în ședință publică, spre analiză și aprobare de către autoritățile deliberative, execuția bugetelor întocmite pe cele două secțiuni, secțiunea de funcționare și secțiunea de dezvoltare.

Bugetul propriu al județului, pe anul 2016, a fost întocmit în baza Legii nr. 339/2015 privind bugetul de stat pe anul 2016 și a Legii nr. 273/2006 privind finanțele publice locale și a fost aprobat prin Hotărârea Consiliului Județean Dâmbovița nr. 47/21.01.2016.

În primul semestru al anului 2016, bugetul propriu al județului a fost rectificat conform Hotărârilor Consiliului Județean Dâmbovița nr.110/23.03.2016, nr.151/21.04.2016, 172/19.05.2016 și nr.184/03.06.2016 și Dispozițiilor Președintelui Consiliului Județean Dâmbovița nr.98/16.02.2016, nr. 126/03.03.2016, nr.283/31.05.2016 și nr.309/23.06.2016.

**BUGETUL LOCAL (50.02)**

*La veniturile, prevederea anului 2016 este în sumă de 262.116.300 lei (183.228.300 lei la Secțiunea de funcționare și 78.888.000 lei la Secțiunea de dezvoltare), iar prevederea semestrului I 2016 în sumă de 153.074.300 lei (103.925.300 lei la Secțiunea de funcționare și 49.149.000 lei la Secțiunea de dezvoltare).*

**Veniturile** încasate în perioada **01.01.2016 – 30.06.2016** sunt în sumă de **115.921.497 lei** (90.437.918 lei la Secțiunea de funcționare, 25.483.579 lei la Secțiunea de dezvoltare) reprezentând 75,73% din veniturile prevăzute.

**Aceste venituri sunt detaliate astfel:**

	<b>- lei -</b>
- Venituri proprii (cod 49.02)	30.150.753
- Donații și sponsorizări (37.02.01)	513.249
- Sume defalcate din TVA (cod 11.02)	38.041.300
- Sume din excedentul bugetului local utilizate pentru cheltuielile secțiunii de dezvoltare (cod 40.02.14)	6.980.195
- Subvenții (cod 42.02)	38.841.925
- Sume primite de la UE în contul plăților efectuate și prefinanțări (cod 45.02)	1.394.075

**1. Veniturile proprii au fost încasate în proporție de 58,36% din sumele prevăzute în primul semestru al anului 2016.**

**2. Sumele defalcate din taxa pe valoarea adăugată au fost încasate conform prevederilor din buget, astfel:**

	<b>- lei -</b>
- Sume defalcate din taxa pe valoarea adăugată pentru cheltuieli descentralizate (cod 11.02.01)	25.150.000
- Sume defalcate din taxa pe valoarea adăugată pentru drumuri (11.02.05)	4.850.000
- Sume defalcate din taxa pe valoarea adăugată pentru echilibrarea bugetelor locale (cod 11.02.06)	8.041.300

**3. Donații și sponsorizări (37.02.01) 513.249**

- Prin H.C.J.D. nr. 402/16.12.2015 s-a aprobat acceptarea sumei de **23.100 lei** cu titlu de sponsorizare din partea OMV PETROM S.A. pentru înlocuirea cazanului la instalația de încălzire și a arzătorului aferent pentru asigurarea agentului termic în clădirea P+2 situată în Târgoviște, B-dul Mircea cel Bătrân nr.2 aflată parțial în administrarea Consiliului Județean Dâmbovița, unde își desfășoară activitatea serviciile

publice comunitare din domeniile evidența persoanei, pașapoarte, permise de conducere și certificate de înmatriculare. Suma de 23.100 lei a fost virată în contul Consiliului Județean Dâmbovița cu OP-ul nr.2/06.01.2016.

- Prin H.C.J.D. nr. 435/29.12.2015 s-a aprobat acceptarea sumei de **490.149 lei** cu titlu de sponsorizare din partea S.C HeidelbergCement România S.A reprezentând suma integrală ce se va asigura în vederea realizării lucrărilor de construcții montaj a obiectivului „Pod pe DJ 714A Moroieni – Puchenii – Valea Brăteului, Km 7+600 peste pârâul Răteiu”. S.C HeidelbergCement România S.A, prin ordinul de plată nr.280/07.03.2016, a virat în contul Consiliului Județean Dâmbovița suma de 490.148,58 lei.

#### 4. Sume din excedentul bugetului local utilizate pentru cheltuielile secțiunii de dezvoltare

Între veniturile prevăzute a fi încasate și cheltuielile prevăzute a se efectua, în anul 2016, există o diferență în sumă de **13.764 mii lei** care reprezintă excedentul, din bugetul local, rezultat la sfârșitul anului 2015.

Prin Hotărârea Consiliului Județean Dâmbovița nr.46/21.01.2016, a fost aprobată utilizarea în anul 2016 a excedentului din bugetul local al anului 2015, modificată prin Hotărârea Consiliului Județean Dâmbovița nr.109/23.03.2016.

În primul semestru al anului 2016, din excedentul anului 2015 a fost alimentată suma de **6.980.195 lei**. Această sumă a fost utilizată pentru plata următoarelor obiectivelor de investiții:

-	Reabilitare Sediul Administrativ Arhiepiscopia Târgoviștei	191.000 lei
-	Poartă monumentală, extindere împrejmuire și racordare la utilități aferente Casei Atelier Gabriel Popescu - comuna Vulcana Pandele, județul Dâmbovița	267.879 lei
-	Servicii de întocmire a cererii de finanțare și plan de marketing necesar promovării proiectului „Impulsionarea dezvoltării județului Dâmbovița și păstrarea identității culturale a fostei capitale a Țării Românești prin conservarea, protejarea, dezvoltarea și valorificarea Ansamblului Monumental Curtea Domnească din Târgoviște”	10.800 lei
-	Servicii de întocmire a cererii de finanțare și plan de marketing necesar promovării proiectului „Impulsionarea dezvoltării județului Dâmbovița și păstrarea identității culturale prin conservarea, protejarea și valorificarea Școlii de Cavalerie din Târgoviște în vederea înființării unui Muzeu al tradițiilor militare”	10.800 lei
-	Restaurarea și valorificarea Ansamblului Monumental ”Curtea Domnească”	157.000 lei
-	Amenajarea pârâului Tudorel în incinta și zonele adiacente Ansamblului Brâncovenesc Potlogi	298.256 lei
-	Reabilitare pod peste Ialomița la Finta pe DC 31	662 lei
-	Modernizare drumuri de interes local DC 28A, DC 41A, DC 41B, DC 41C și DC 41D, L=3,274 km (asociere cu consiliul local Dobra )	150.000 lei
-	Asfaltare drumuri de interes local în comuna Dragomirești, L = 3,169 km (asociere cu consiliul local Dragomirești	94.105 lei
-	Modernizare drumuri de interes local, L=1,5 km, în comuna Gura Ocniței (asociere cu consiliul local Gura Ocniței)	93.698 lei
-	Asfaltare DC 73 Meri-Cojocaru, L=1,4 km (asociere cu consiliul local Mogoșani)	37.035 lei
-	Reabilitarea și modernizarea drumurilor de interes local, L =3,178 km (asociere cu consiliul local Ocnița)	78.000 lei
-	Modernizare drumuri de interes local în orașul Răcari, județul Dâmbovița și localitățile componente (asociere cu consiliul local Răcari)	679.000 lei
-	Reparații și covor asfaltic pe DJ 702F Răscăeți, jud. Dâmbovița km 9+120-11+970	109.402 lei
-	Îmbrăcăminte asfaltică ușoară pe DJ 702L Scheiu de Sus - Scheiu de Jos km 10+450 - 14+450	34.000 lei
-	Îmbrăcăminte asfaltică ușoară pe DJ 710B, de la intrare în comuna Vișinești până în centrul civic Vișinești, la monument	72.750 lei
-	Punere în siguranță DJ 710B Vișinești „pct. Sorin Latea” și „pct. Vijelie” (calamități - alocare sume HG 911/2015)	44.280 lei
-	Refacere DJ 702B la Tătărani „Coasta Geografică” etapa a II-a (calamități - alocare sume HG 911/2015)	31.965 lei
-	Reabilitare DJ 710 B la Vișinești (etapa I)	15.000 lei
-	Consolidare terasament DJ 714 km 24+100-24+200 zona Bolboci, comuna Moroieni, județul Dâmbovița (calamități - alocare sume HG 911/2015)	1.506 lei
-	Pod pe DJ 714 A Moroieni - Puchenii - Valea Brăteului km 7+600	300.000 lei
-	Reabilitare DJ 712 A la Râul Alb, punct Aninii Ologului (etapa I)	91.640 lei
-	DJ 712 B - Reparații pod peste pârâul Vulcana - Sat Vulcana Băi	1.118 lei
-	Reabilitare DJ 702 L Telești- Scheiu de Jos - Scheiu de Sus, L = 2,4 km	418.320 lei
-	Reabilitare DJ 711E Bilciurești - Ibrianu - Cornești, L = 2,4 km în comuna Cornești, județul Dâmbovița	684.406 lei
-	Consolidare amenajare albie Cricovul Dulce pentru punerea în siguranță a DJ 710 B la Vișinești „pct. Iulica Ciobanu” (calamități - alocare sume HG 911/2015)	85.200 lei
-	Refacere Pod peste Ialomița la Brănești pe DJ 712 (calamități - alocare sume HG 911/2015)	1.213 lei
-	Drum de legătură DJ 720 E Gara Târgoviște Sud-Centura Municipiului Târgoviște	15.600 lei
-	Modernizare DJ 711E Bilciurești- Ibrianu- Cornești	32.132 lei
-	Pod peste Sabar pe DJ 401 A la Odobești	30.000 lei
-	Modernizare DJ 401 A Crovu - Brâncoveanu - Miulești - Mărunțișu – Tomșani	29.000 lei
-	Reabilitare DJ 712A Fieni – Runcu (Bădeni)	58.510 lei
-	Reabilitare DJ 701 Odobești - Crovu - Ungureni - Corbii Mari	76.200 lei
-	Modernizare DJ 702F Puntea de Greci - Răscăeți - Limită județ Argeș	82.740 lei
-	Reabilitare și modernizare DJ 717 sector strada Solarino, L=1,829 km	34.200 lei

- Expertiza tehnică „Stabilizare după calamități a alunecărilor de teren și refacerea căilor de acces între comunele Malu cu Flori și Pucheni”	51.600 lei
- Modernizare DJ 702 Limită Județ Argeș - Cândești Deal - Cândești Vale	124.848 lei
- Modernizare DJ 702H Morteni – Lim. Jud. AG. C247	32.400 lei
- Reabilitare DJ 702 D Dragomirești-Butoiu	112.800 lei
- Reabilitare DJ 712B Vulcana Băi – Vulcana Pandele – Lăculețe	112.980 lei
- Asfaltare drumuri locale în comuna Pucheni, județul Dâmbovița L = 3,110 km (asociere cu consiliul local Pucheni)	206.086 lei
- Modernizare și reabilitare drumuri locale Sat Șotânga L =3,120 km (asociere cu consiliul local Șotânga)	755.797 lei
- Modernizare str. Brazilor - tronson I și str. Brazilor - tronson II, sat Greci, com. Petrești, jud. Dâmbovița (asociere cu consiliul local Petrești)	194.478 lei
- Modernizare drumuri sătești pe L=2,00 km în comuna Lucieni, județul Dâmbovița (asociere cu consiliul local Lucieni)	235.820 lei
- Asfaltare drumuri locale - strada Țarina II, strada Țarina III, strada Țarina V și strada Țarina XIV în comuna Moțăieni, județul Dâmbovița (asociere cu consiliul local Moțăieni)	174.915 lei
- Modernizare străzi în comuna Potlogi, județul Dâmbovița (asociere cu consiliul local Potlogi)	250.000 lei
- Modernizare str. Vale, Brutăriei și Fântânii în satul Lungulețu, comuna Lungulețu, județul Dâmbovița	223.054 lei
- Modernizare drumuri comunale, L= 5.40 km, comuna Dragodana, județ Dâmbovița, L = 5,40 km (asociere cu consiliul local Dragodana) HCJ 172/14.11.2012	188.000 lei

**5. Subvențiile încasate (38.841.925 lei), în perioada 01.01.2016 – 30.06.2016, se compun din:**

**Subvenții de la bugetul de stat pentru susținerea derulării proiectelor finanțate din fonduri externe nerambursabile, (42.02.20) 464.724 lei**

*din care pentru:*

- *Meșterul turistic – integrarea abilităților meșteșugărești în turismul local – alternativa viabilă de revitalizare a spațiului rural* 133.579
- *Lucrări de modernizare a infrastructurii la SC Moreni Parc Industrial SA* 156.090
- *Modernizare și reabilitare Spital județean* 8.655
- *Centrul social multifuncțional de resurse și servicii pentru adulți cu handicap Dâmbovița (proiect derulat de D.G.A.S.P.C.)* 3.059
- *Reabilitarea și modernizarea infrastructurii tehnice pentru creșterea potențialului turistic al Peșterii Ialomiței* 4.753
- *Restaurare Ansamblului Brâncovenesc Potlogi* 115.879
- *Modernizare și extindere construcție Centrul Social Găești* 21.087
- *Modernizarea și extinderea Complexului de servicii sociale Casa Soarelui* 21.622

**Subvenții pentru finanțarea drepturilor acordate persoanelor cu handicap (42.02.21) 32.266.658 lei**

**Subvenții pentru finanțarea Camerelor agricole (42.02.44) 423.000 lei**

**Sume alocate din bugetul de stat aferente corecțiilor financiare (42.02.62) 13.353 lei**  
(Reabilitarea și modernizarea infrastructurii tehnice pt creșterea potențialului turistic al Peșterii Ialomitei)

**Subvenții pentru finanțarea programelor naționale de dezvoltare locală (42.02.65) 5.674.190 lei**

*În contul Consiliului Județean Dâmbovița a fost virată suma de 5.674.190 lei, din bugetul Ministerului Dezvoltării Regionale și Administrației Publice, sumă necesară pentru efectuarea plăților unor obiective de investiții finanțate conform O.U.G. nr. 28/2013, astfel:*

- *Reabilitare, modernizare DJ 702 G Ionești –Pătroaia* 17.568
- *Îmbrăcămintă asflatică ușoară DJ 702 D Vișoara – Mogoșești* 4.295
- *Modernizare DJ 711C Băleni – Nucet* 2.108.848
- *Modernizare DJ 701 Corbii Mari - Limită județ Teleorman* 3.392.077
- *Modernizare DJ 702 D Butoiu de Sus – Dragomirești* 151.402



**6. La codul 45.02 „Sume primite de la UE în contul plăților efectuate și prefinanțări” au fost încasate sume (1.394.075 lei) pentru finanțarea următoarelor proiecte:**

<b>Sume de la FEDR (sume primite plăți ani anteriori-45.01.02)</b>	<b>1.048.634 lei</b>
<ul style="list-style-type: none"> <li>• <i>Centrul social multifuncțional de resurse și servicii pentru adulți cu handicap Dâmbovița (proiect derulat de D.G.A.S.P.C.)</i> 14.021</li> <li>• <i>Reabilitarea și modernizarea infrastructurii tehnice pentru creșterea potențialului turistic al Peșterii Ialomiței</i> 395.190</li> <li>• <i>Modernizare și reabilitare Spital județean</i> 33.137</li> <li>• <i>Restaurare Ansamblului Brâncovenesc Potlogi</i> 277.567</li> <li>• <i>Modernizare și extindere construcție Centrul Social Găești</i> 54.201</li> <li>• <i>Lucrări de modernizare a infrastructurii la SC Moreni Parc Industrial SA</i> 220.951</li> <li>• <i>Modernizarea și extinderea Complexului de servicii sociale Casa Soarelui</i> 53.567</li> </ul>	
<b>Sume de la FSE (sume primite în contul plăților efectuate anul curent-45.02.01)</b>	<b>257.012 lei</b>
<ul style="list-style-type: none"> <li>○ <i>Inițiative antreprenoriale pentru dezvoltarea mediului rural</i></li> </ul>	
<b>Sume de la FSE (sume primite în contul plăților efectuate ani anteriori-45.02.02)</b>	<b>33.458 lei</b>
<ul style="list-style-type: none"> <li>• <i>Meșterul turistic – integrarea abilităților meșteșugărești în turismul local – alternativa viabilă de revitalizare a spațiului rural</i> 33.458</li> </ul>	
<b>Alte facițități și instrumente postaderare (prefinanțare-45.16.03)</b>	<b>54.971 lei</b>
<ul style="list-style-type: none"> <li>• <i>Europe Direct (Biblioteca Județeană I.H. Rădulescu)</i></li> </ul>	

În ceea ce privește **cheltuielile bugetului local, prevederea anuală** este în sumă de **275.880.300 lei** (183.228.300 lei la Secțiunea de funcționare, 92.652.000 lei la Secțiunea de dezvoltare), iar **prevederea semestrului I 2016** în sumă de **166.838.300 lei** (103.925.300 lei la Secțiunea de funcționare, 62.913.000 lei la Secțiunea de dezvoltare).

**Plățile efectuate** în perioada **01.01.2016 - 30.06.2016**, sunt în sumă de **111.709.136 lei** (din care: în cadrul secțiunii de funcționare – 86.258.515 lei, iar la secțiunea de dezvoltare – 25.450.621 lei), reprezentând 66,96% din prevederea primului semestru al anului 2016.

În ceea ce privește plățile efectuate pe capitole și titluri, situația se prezintă astfel:

<b>La capitolul <u>51.02 „Autorități publice”</u></b>	<b><u>9.282.240 lei</u></b>
Cheltuieli de personal ( <i>aparat de specialitate al CJD</i> )	3.721.896
Cheltuieli materiale ( <i>aparat de specialitate al CJD</i> )	2.973.265
Alte cheltuieli	2.342.730
Cheltuieli de capital	244.349
<b>La capitolul <u>54.02 „Alte servicii publice generale”</u></b>	<b><u>1.588.496 lei</u></b>
Cheltuieli materiale (alegeri)	14.271
Transferuri	1.502.0000
<ul style="list-style-type: none"> <li>- <i>subvenție acordată Direcției Publice Comunitare de Evidență a Persoanelor</i> 502.000</li> <li>- <i>Sumă alocată, Consiliului Local Fieni, din fondul de rezervă la dispoziția autorităților locale, în baza HCJ nr. 47/21.01.2016</i> 1.000.000</li> </ul>	
Cheltuieli de capital (alegeri)	72.225
<b>La capitolul <u>55.02 „Tranzacții privind datoria publică și împrumuturi”</u></b>	<b><u>1.527.820 lei</u></b>
Cheltuieli materiale	5.000
Dobânzi	1.522.820
( <i>dobânzi aferente datoriei publice interne directe</i> )	
<b>La capitolul <u>60.02 „Apărare”</u></b>	<b><u>149.457 lei</u></b>
Cheltuieli materiale	54.005
( <i>sume alocate Centrului Militar Județean</i> )	
Cheltuieli de capital	95.452

<b>La capitolul <u>61.02 „Ordine publică și siguranță națională”</u></b>	<b>1.389.377 lei</b>
Cheltuieli de personal	1.131.992
(Serviciul Public Județean de Pază)	
Cheltuieli materiale, din care:	151.727
(Inspectoratul pentru Situații de Urgență - 91.423 lei	
Structura teritorială pt probleme speciale – 4.991 lei	
Serviciul Public Județean de Pază – 55.313 lei)	
Cheltuieli de capital (Inspectoratul pentru Situații de Urgență)	105.658
<b>La capitolul <u>65.02 „Învățământ”</u></b>	<b>8.551.770 lei</b>
Cheltuieli de personal	3.720.240
: Școala Specială Târgoviște	2.383.457 lei
: CJRAE	1.336.783 lei
Cheltuieli materiale	174.028
: Școala Specială Târgoviște	149.410 lei
: CJRAE	24.618 lei
Asistența socială	4.657.502
(C/v produse lactate și de panificație)	
<b>La capitolul <u>66.02 „Sănătate”</u></b>	<b>889.209 lei</b>
Alte cheltuieli	295.000
(Crucea Roșie)	
Cheltuieli de capital	161.856
Rambursări de credite	432.353
(credit contractat pentru derularea proiectului „Modernizarea și reabilitarea Spitalului Județean Dâmbovița”)	
<b>La capitolul <u>67.02 „Cultură”</u></b>	<b>11.159.829 lei</b>
Cheltuieli de personal	526.163
(Biblioteca Județeană)	
Cheltuieli materiale	123.471
(Biblioteca Județeană	118.071 lei
aparat de specialitate al CJD	5.400 lei
Transferuri	3.119.070
(Subvenții alocate:	
Muzeu	1.266.000 lei
Centrul Județean de Cultură	1.853.070 lei
Proiecte finanțate din FEN	97.675
- aparat de specialitate al CJD	70.479 lei
- Biblioteca Județeană	27.196 lei
Alte cheltuieli, din care:	5.530.863
: Programe pentru tineret	37.490 lei
: Asociații și fundații	73.229 lei
: Biserici	890.000 lei
: Contribuții personal neclerical	4.530.144 lei
Cheltuieli de capital	850.091
: aparat de specialitate al CJD	778.428 lei
: Biblioteca Județeană	71.663 lei
Rambursări de credite	912.496
(credit contractat pentru derularea proiectului „Restaurarea și valorificarea durabilă a patrimoniului cultural, precum și crearea/modernizarea infrastructurilor conexe din zona Ansamblului Brâncovenesc Potlogi”)	
<b>La capitolul <u>68.02 „Asigurări și asistența socială”</u></b>	<b>49.557.096 lei</b>
Cheltuieli de personal, din care:	10.759.929
(DGASPC)	
Cheltuieli materiale	2.880.604
: aparat de specialitate al CJD	18.810 lei
: DGASPC	2.861.794 lei
Transferuri	3.386.000
(sume alocate Primăriilor:	
Răcari – 772.000 lei – pentru finanțarea cheltuielilor de personal ale Centrului medico – social, conform HCJD nr. 9/24.01.2013, respectiv Contractul de asociere nr. 130/25.01.2013	
Bucșani – 675.000 lei – pentru finanțarea cheltuielilor de personal al Centrului medico – social, conform HC nr. 11/24.01.2013, respectiv Contractul de asociere nr. 132/25.01.2013	

Niculești – 412.000 lei – pentru finanțarea cheltuielilor de personal ale Centrului medico-social, conform HCJD nr. 10/24.01.2013, respectiv Contractul de asociere nr. 133/25.01.201

Moreni – 1.527.000 lei – cheltuieli de personal și 50% din cheltuielile materiale pentru funcționarea Centrului de Recuperare și Reabilitare a Persoanelor cu Handicap Țuicani, conform HCJD nr. 429/29.12.2015 privind aprobarea actului adițional nr. 4 la contractul de asociere nr. 347/675/2006 încheiat între județul Dâmbovița prin CJD și municipiul Moreni

Asistența socială 32.336.100

: drepturi acordate persoanelor cu handicap, din subvenții de la Ministerul Muncii, Familiei și Protecției Sociale 32.239.918 lei  
: materiale igienico-sanitare, drepturi nevoi personale și drepturi ieșire din sistem pentru copii 96.182 lei

Alte cheltuieli 89.018

(Sumă plătită Consiliului Județean Prahova conform Sentinței civile nr. 5648/18.04.2014 pronunțată de Judecătoria Ploiești, reprezentând diferența dintre costul mediu lunar și contribuția lunară de întreținere aferentă perioadei ianuarie 2010 – septembrie 2011 pentru beneficiarii cu domiciliul pe raza județului Dâmbovița)

Cheltuieli de capital 105.445

- aparat de specialitate al CJD 36.274 lei  
- DGASPC 69.171 lei

**La capitolul 70.02 „Locuințe, servicii și dezvoltare publică” 5.356.016 lei**

Transferuri 606.515

(subvenție alocată  
Serviciului de alimentare cu apă 400.000 lei  
Serviciului Public Județean Salvamont 206.515 lei)

Cheltuieli de capital 1.186.437

Rambursări de credite 3.563.064

(credit contractat pentru derularea proiectelor „Parteneriat pentru un management instituțional performant” și „Sistem informatic pentru Registrul Agricol electronic în județul Dâmbovița-zona Moreni”)

**La capitolul 83.02 „Agricultura” 423.000 lei**

Transferuri 423.000

(subvenție alocată Camerei agricole județene din sume alocate din bugetul Ministerului Agriculturii)

**La capitolul 84.02 „Transporturi” 20.029.581 lei**

Cheltuieli materiale 2.763.794

(întreținere și reparații drumuri)

Cheltuieli de capital 14.406.099

Rambursări credite 2.859.688

(credite contractate pentru derularea proiectelor „Ranforsarea și modernizarea drumurilor județene DJ 701, DJ 401A și DJ 711 A pe traseul Dobra – Cornățelu – Branișteana – Titu – Sălcuța – Odobești – Potlogi – Corbii Mari (Drumul Sudului) și „Îmbunătățirea infrastructurii de transport Pucioasa-Moreni” (Drumul Nordului)

**La capitolul 87.02 „Alte acțiuni economice” 1.805.245 lei**

Cheltuieli materiale 238.213

Cheltuieli de capital 357.733

Rambursări credite 1.209.299

(sume alocate prin Legea bugetului pe anul 2016 pentru achitarea ratelor aferente împrumuturilor contractate din venituri din privatizare, potrivit prevederilor O.U.G. nr. 3/2013)

Pentru derularea proiectelor finanțate din fonduri externe nerambursabile, în semestrul I 2016 au fost efectuate plăți în valoare de **97.675 lei**, detaliate astfel:

- la cap. 67.02 „Cultură, recreere și religie” 97.675 lei

(\*pentru plata obiectivului „Restaurarea și valorificarea durabilă a patrimoniului cultural, precum și crearea/modernizarea infrastructurii conexe în zona Ansamblului Brâncovenesc Potlogi”=70.479 lei (56.01.03)

\* pentru plata obiectivului „EUROPE DIRECT”- proiect derulat de Biblioteca Județeană I.H.Rădulescu = 27.196 lei (56.16.02=23.654 lei, 56.16.03=3.542 lei)

În primul semestru al anului 2016, **diferența** dintre veniturile încasate și plățile efectuate este în sumă de **4.212.361 lei** și este compusă din: 4.179.403 lei – excedent Secțiunea de funcționare; 32.958 lei – excedent Secțiunea de dezvoltare.

**Prevederile la venituri și cheltuieli, respectiv încasările și plățile, aferente bugetului local al județului la data de 30.06.2016 sunt prezentate în ANEXELE nr. 1A, 1A.1, 1A.2, 1 B, 1B.1 și 1B.2 care fac parte integrantă din prezenta hotărâre.**

În cadrul **bugetului instituțiilor publice finanțate integral sau parțial din venituri proprii (50.10)**, în anul 2016, Consiliul Județean Dâmbovița finanțează următoarele instituții:

- Direcția Publică Comunitară de Evidență a Persoanelor
- Spitalul Județean de Urgență Târgoviște
- Centrul Județean de Cultură Dâmbovița
- Complexul Muzeal „Curtea Domnească”
- Serviciul Public Județean de Alimentare cu Apă și Canalizare
- Serviciul Public Județean Salvamont
- Camera Agricolă Județeană

**La venituri, prevederea anului 2016** este în sumă de **165.779.000 lei** (151.859.000 lei la Secțiunea de Funcționare și 13.920.000 lei la Secțiunea de Dezvoltare), iar **prevederea semestrului I 2016** în sumă de **87.603.000 lei** (78.652.000 lei la Secțiunea de funcționare și 8.951.000 lei la Secțiunea de dezvoltare).

**Veniturile încasate** de instituțiile publice finanțate integral **81.014.000 lei**, din care:

- **74.646.417 lei** - venituri proprii
- **2.883 lei** – donații și sponsorizări (Spitalul Județean de Urgență Târgoviște a primit donații de la persoane fizice pentru pacienții internați în secția de psihiatrie cronici Gura Ociței în valoare de 2.083 lei + 800 lei donație făcută de S.C CIPROSTYL MED)
- **1.714.115 lei** – sume utilizate din excedentul anului precedent
- **4.650.585 lei** - subvenții (4.227.585 lei – subvenții pentru instituții publice; 423.000 lei – subvenție de la Ministerul Agriculturii pentru finanțarea Camerei Agricole)

**La cheltuieli, prevederea anului 2016** este în sumă de **167.526.000 lei** (153.536.000 lei la Secțiunea de funcționare și 13.990.000 lei la Secțiunea de dezvoltare), iar **prevederea semestrului I 2016** în sumă de **89.350.000 lei** (80.329.000 lei la Secțiunea de Funcționare și 9.021.000 lei la Secțiunea de Dezvoltare).

În anul 2016, cheltuielile prevăzute a fi efectuate sunt mai mari decât veniturile prevăzute a fi încasate cu suma de **1.747.000 lei** care provine de la următoarele instituții:

- **Spitalul Județean de Urgență Târgoviște** **1.698.000 lei**  
La sfârșitul anului 2015 instituția mai sus menționată a înregistrat un excedent în sumă de 1.698 mii lei care este prevăzut la cheltuieli, în anul 2016, astfel:
  - \* 1.628 mii lei la Secțiunea de Funcționare
  - \* 70 mii lei la Secțiunea de Dezvoltare
- **Serviciul Public Județean de Alimentare cu Apă și Canalizare** **7.000 lei**  
La sfârșitul anului 2015, această instituție a înregistrat un excedent în sumă de 7 mii lei care se regăsește în bugetul anului 2016, la Secțiunea de Funcționare (pentru achiziționare apometre).
- **Serviciul Public Județean de Salvamont – Salvaspeo Dâmbovița** **32.000 lei**  
Acest excedent va fi utilizat în cadrul Secțiunii de Funcționare.
- **Camera Agricolă Județeană** **10.000 lei**  
În anul 2016 suma este prevăzută la Secțiunea de Funcționare.

**Cheltuielile** aferente bugetului instituțiilor publice finanțate din venituri proprii și subvenții, efectuate în perioada 01.01.2016 – 30.06.2016 au fost în sumă de **78.707.876 lei** și sunt detaliate astfel:

<b>a. La Direcția Publică Comunitară de Evidență a Persoanelor</b>	<b><u>512.201 lei</u></b>
▪ cheltuieli de personal	482.616
▪ cheltuieli materiale	29.585
<b>b. La Spitalul Județean de Urgență Târgoviște</b>	<b><u>72.538.160 lei</u></b>
▪ cheltuieli de personal	49.733.693
▪ cheltuieli materiale	22.121.760
• cheltuieli de capital	682.707
<b>c. La Complexul Muzeal „Curtea Domnească”</b>	<b><u>1.410.408 lei</u></b>
- cheltuieli de personal	993.577
- cheltuieli materiale	408.718
- cheltuieli de capital	8.113
<b>d. La Centrul Județean de Cultură</b>	<b><u>1.875.223 lei</u></b>
- cheltuieli de personal	1.037.148
- cheltuieli materiale	375.377
- alte cheltuieli	47.558
- cheltuieli de capital	415.140
<b>f. La Serviciul Public Județean de Alimentare cu Apă și Canalizare</b>	<b><u>1.689.577 lei</u></b>
- cheltuieli de personal	1.073.760
- cheltuieli materiale	608.622
- cheltuieli de capital	7.195
<b>g. La Serviciul Public Județean Salvamont</b>	<b><u>220.399 lei</u></b>
- cheltuieli de personal	72.052
- cheltuieli materiale	123.507
- cheltuieli de capital	24.840
<b>h. La Camera Agricolă</b>	<b><u>461.908 lei</u></b>
- cheltuieli de personal	423.734
- cheltuieli materiale	26.869
- cheltuieli de capital	11.305

La sfârșitul primului semestru al anului 2016, diferența dintre veniturile încasate și plățile efectuate reprezintă **excedent** în sumă de **2.306.124 lei**, excedent care aparține următoarelor instituții:

- Direcția Publică Comunitară de Evidență a Persoanelor	18.715 lei
- Complexul Muzeal „Curtea Domnească”	194.372 lei
- Serviciul Public Județean de Alimentare cu Apă și Canalizare	84.260 lei
- Serviciul Public Județean Salvamont	192 lei
- Centrul Județean de Cultură	110.839 lei
- Camera Agricolă Județeană	68.133 lei
- Spitalul Județean de Urgență Târgoviște	1.829.613 lei

**Prevederile la venituri și cheltuieli, respectiv încasările și plățile, la data de 30.06.2016, aferente bugetului instituțiilor publice finanțate integral sau parțial din venituri proprii sunt prezentate în ANEXELE nr. 2A, 2A.1, 2A.2, 2B, 2B.1 și 2B.2 care fac parte integrantă din prezenta hotărâre.**

Prin Hotărârea Consiliului Județean Dâmbovița nr.47/21.01.2016, a fost aprobat **bugetul fondurilor externe nerambursabile (50.08)**, pe anul 2016, pentru derularea proiectelor finanțate conform Mecanismului financiar al Spațiului Economic European (SEE):

- Restaurarea și consolidarea Casei Atelier Gabriel Popescu, comuna Vulcana Pandele, județul Dâmbovița
- Egalitate în diversitate! – inițiativa pentru reducerea inegalităților și promovarea incluziunii sociale în județul Dâmbovița.



La venituri, prevederea anului și semestrului I 2016 este în sumă de **1.887.000 lei** (secțiunea de dezvoltare), iar în semestrul I 2016 a fost încasată suma de **6.614.826 lei**, astfel:

- **Sume utilizate de administrațiile locale din excedentul anului precedent pentru secțiunea de dezvoltare (40.08.15)** **265.747 lei**
  - \*Restaurarea și consolidarea Casei Atelier Gabriel Popescu, comuna Vulcana Pandele, județul Dâmbovița 44,96 lei
  - \*Egalitate în diversitate! – inițiativa pentru reducerea inegalităților și promovarea incluziunii sociale în județul Dâmbovița. 265.702,24 lei
- **Cofinanțare publică acordată în cadrul mecanismului SEE (42.08.60)** **242.224 lei**
  - \*Restaurarea și consolidarea Casei Atelier Gabriel Popescu, comuna Vulcana Pandele, județul Dâmbovița 188.614 lei
  - \*Egalitate în diversitate! – inițiativa pentru reducerea inegalităților și promovarea incluziunii sociale în județul Dâmbovița. 53.610 lei
- **Sume primite de la UE/alți donatori în Mecanismului financiar SEE \*) - prefinanțări (45.08.17.03)** **1.106.855 lei**
  - \*Restaurarea și consolidarea Casei Atelier Gabriel Popescu, comuna Vulcana Pandele, județul Dâmbovița 1.068.765 lei
  - \*Egalitate în diversitate! – inițiativa pentru reducerea inegalităților și promovarea incluziunii sociale în județul Dâmbovița. 38.090 lei

La cheltuieli, prevederea anului 2016 și semestrului I 2016 este în sumă de **2.153.000 lei** (secțiunea de dezvoltare), astfel:

- \*Restaurarea și consolidarea Casei Atelier Gabriel Popescu, comuna Vulcana Pandele, județul Dâmbovița 1.543.000 lei
- \*Egalitate în diversitate! – inițiativa pentru reducerea inegalităților și promovarea incluziunii sociale în județul Dâmbovița. 610.000 lei


În semestrul I 2016 au fost efectuate plăți din bugetul fondurilor externe nerambursabile în valoare de **1.290.871 lei**, astfel:

- la cap.67.08 „Cultură, recreere și religie”-(\*Restaurarea și consolidarea Casei Atelier Gabriel Popescu, comuna Vulcana Pandele, județul Dâmbovița) 1.208.311 lei
- la cap.68.08 „Asigurări și asistență socială”-(\*Egalitate în diversitate! – inițiativa pentru reducerea inegalităților și promovarea incluziunii sociale în județul Dâmbovița) 82.560 lei

Prevederile la venituri și cheltuieli, respectiv încasările și plățile, aferente bugetului fondurilor externe nerambursabile, la data de 30.06.2016, sunt prezentate în **ANEXELE nr. 3A și 3B** care fac parte integrantă din prezenta hotărâre.

Față de cele prezentate, supunem spre dezbatere și adoptare propunerile privind aprobarea contului de execuție al bugetului propriu al județului, la 30.06.2016.

**PREȘEDINTE,**  
Conf. univ. dr. Adrian Țuțuianu



**DIRECTOR EXECUTIV,**  
Ec. Demenescu Mariana

